




Scheda di sintesi

Sicurezza della fresatrice-trinciatrice-erpice rotante

-  *Cosa non fare*
-  *Quali sono i principali rischi*
-  *Cosa fare*



Gli infortuni nell'impiego della fresatrice, della trinciatrice, dell'erpice rotante sono dovuti principalmente a:

- ✓ impigliamento trascinarsi, avvolgimento per contatto di abiti o corpo con organi in movimento




- ✓ presa e trascinarsi da parte della presa di forza (albero cardanico)



- ✓ contatto con gli organi lavoranti
- ✓ proiezione del materiale



- ✓ schiacciamento in fase di accoppiamento e distacco della macchina alla trattrice



- ✓ riparazioni o pulizie con gli organi in movimento



Le malattie professionali sono determinate principalmente da:

- ✓ rumore
- ✓ vibrazioni

Questi rischi **possono** essere ridotti mediante:

Utilizzo di fresatrice, trinciatrice, erpice rotante dotati di:

- ✓ carter, ripari, barre distanziatrici in prossimità degli organi lavoratori
- ✓ barriera posta anteriormente, posteriormente e lateralmente alla zona libera di accesso ad una altezza massima di 40 cm da terra ed una distanza minima di 20 cm dalla traiettoria della macchina (per lavorazioni al di sopra del livello del terreno)



- ✓ Ripari posteriori fissi per le trinciatrici



- ✓ Stabilità dei piedi di appoggio



- ✓ Regolare messa in servizio ed uso dell'albero cardanico



- ✓ Consultazione del libretto di uso e manutenzione di ogni macchina e attrezzatura **prima** del suo utilizzo
- ✓ Utilizzo appropriato di dispositivi di protezione individuali:
 - tuta da lavoro
 - scarpe antinfortunistiche
 - guanti
 - sistemi di protezione per l'udito
 - ...etc ...

Per ulteriori informazioni
contattare il **Servizio Prevenzione e Sicurezza Ambienti di Lavoro** – ASL Teramo
Tel. 0861 420542 e-mail: giovanni.difeliciantonio@aslteramo.it