




Scheda di sintesi Sicurezza della motosega

-  *Cosa non fare*
-  *Quali sono i pericoli*
-  *Cosa fare*



Gli infortuni

nell'impiego della motosega sono dovuti principalmente a:

- ✓ Contatto accidentale con la catena tagliente



- ✓ Lacerazione o amputazione di arti



- ✓ Scivolamento, caduta possibile taglio con la catena

- ✓ Lesioni per contatto durante la fase di avvio



- ✓ Proiezione di materiale

- ✓ Ustioni per contatto con parti surriscaldate



- ✓ Incendio della benzina fuoriuscita dal serbatoio

Le malattie professionali sono principalmente determinate da:

- ✓ rumore
- ✓ vibrazioni
- ✓ polveri
- ✓ emissioni gassose

Questi rischi **possono** essere ridotti mediante:

Utilizzo di motosega dotata di:

- ✓ Impugnatura anteriore con protezione della mano e attivazione del freno-blocco della catena sia manualmente che in caso di contraccolpo



- ✓ Impugnatura posteriore con protezione realizzata su tutto il lato destro della parte inferiore e pulsante di acceleratore a pressione costante con automatismo sia nella posizione di minimo che di bloccaggio acceleratore



- ✓ Interruttore di massa per arresto definitivo il cui azionamento sia possibile quando la motosega è tenuta da entrambi le mani e con guanti protettivi



- ✓ Protezioni delle parti calde da contatto non intenzionale



- ✓ Struttura ed impugnature antivibranti



- ✓ Consultazione del libretto di uso e manutenzione della motosega **prima** del suo utilizzo

- ✓ Utilizzo appropriato di dispositivi di protezione individuali:
 - tuta da lavoro
 - scarpe antinfortunistiche
 - guanti
 - mezzi di protezione per l'udito
 - occhiali
 - visiere
 - ...etc ...

Per ulteriori informazioni contattare il **Servizio Prevenzione e Sicurezza Ambienti di Lavoro** - ASL Teramo
Tel. 0861 420542 e-mail: giovanni.difeliciantonio@aslteramo.it