




Scheda di sintesi

Sicurezza: Motocoltivatore - Motosappatrice

-  *Cosa non fare*
-  *Quali sono i pericoli*
-  *Cosa fare*



Gli infortuni

nell'impiego del motocoltivatore e della motosappatrice sono dovuti principalmente a:

- ✓ Schiacciamento, cesoiamento con organi di lavoro in movimento
- ✓ Scivolamento, inciampo, caduta perdita, di stabilità in retromarcia e in terreni in pendenza



- ✓ Impigliamento, trascinamento e intrappolamento dell'operatore o di abiti svolazzanti con le frese



- ✓ Strappi, impigliamento durante l'accensione con avviamento a strappo, con fune persa



- ✓ Scottature per contatto con superfici calde




Le malattie professionali sono principalmente determinate da:

- ✓ Rumore
- ✓ Vibrazioni
- ✓ Posture incongrue

Questi rischi **possono** essere ridotti mediante:

Utilizzo di motocoltivatore e motozappatrice dotate di:

- ✓ dispositivo che consenta l'avviamento del motore solo nella condizione di non movimentazione della macchina e degli utensili



- ✓ arresto di emergenza e comandi ad azione mantenuta per il movimento della macchina e l'azionamento degli utensili di lavoro



- ✓ dispositivo che impedisca l'innesto diretto della retromarcia quando è inserita la trasmissione alla fresa



- ✓ copertura completa su tutta l'intera larghezza di lavoro e sulla parte posteriore della fresa



- ✓ avviamento a fune con dispositivo "kit" a riavvolgimento automatico



- ✓ protezione con apposite griglie di parti ad alta temperatura



- ✓ Consultazione del libretto di uso e manutenzione di ogni macchina e attrezzatura **prima** del suo utilizzo

- ✓ Utilizzo appropriato di dispositivi di protezione individuali:
 - tuta da lavoro
 - scarpe antinfortunistiche
 - guanti
 - sistemi di protezione per l'udito
 - ...etc ...

Per ulteriori informazioni contattare il **Servizio Prevenzione Sicurezza Ambienti di Lavoro** ASL TERAMO
Tel. 0861 420542 e-mail: giovanni.difeliciantonio@aslteramo.it