

**CURRICULUM FORMATIVO E PROFESSIONALE
DEL DR FABRIZIO CAPONE**

Il sottoscritto	CAPONE	FABRIZIO
-----------------	--------	----------

nato il 07.11.1956		a MORRO d'ORO	prov. TE	
-----------------------	--	------------------	-------------	--

DICHIARA

consapevole delle sanzioni penali richiamate dall'art.76 del DPR n.445/2000 nel caso di dichiarazioni non veritiere, di formazione o uso di atti falsi, e consapevole che ai sensi dell'art.46 del medesimo decreto l'ASL di Teramo può acquisire direttamente gli atti comprovanti, sotto la propria responsabilità

di essere in possesso della Laurea in Medicina e Chirurgia
conseguito in data 25.07.1983
presso l'Università degli Studi di Chieti

di essere iscritto all'albo dell'ordine degli medici e degli Odontoiatri della Provincia di Teramo
dal 29.12.1983 n° di iscrizione 1639

di essere i possesso dei seguenti diplomi di specializzazione:

1) Disciplina: Radiodiagnostica

conseguita in data 04.11.1997 presso l'Università di L'Aquila

2) Disciplina: Gastroenterologia ed Endoscopia Digestiva

conseguita in data 17.11.1987 presso l'Università di Chieti

3) Master di secondo livello in Radiologia Muscolo scheletrica

conseguito il 04.11.2005 presso l'Università degli Studi di L'Aquila

di avere prestato servizio con rapporto di dipendenza, in qualità di:

profilo professionale: Assistente Medico disciplina Recupero e Rieducazione funzionale Motulesi e Neurolesi

dal 02.04.1991 al 08.11.1992

con rapporto di lavoro a tempo indeterminato e a tempo pieno

presso: Azienda Sanitaria di Teramo ex Giulianova – circ Ragusa n. 1



profilo professionale: Assistente Medico disciplina Radiodiagnostica

dal 09.11.1992 al 05.12.1996

con rapporto di lavoro a tempo indeterminato e a tempo pieno

presso: Azienda Sanitaria di Teramo ex Giulianova – cir. Ragusa 1

profilo professionale: Dirigente Medico di primo livello disciplina Radiodiagnostica

dal 06.12.1996 al 31.05.2009

con rapporto di lavoro a tempo indeterminato e a tempo pieno

presso: Azienda Sanitaria di Teramo – circ Ragusa n. 1

profilo professionale: Responsabile U.O.S Ecografia della U.O.C. di Radiologia P.O. di Atri ASL TE
disciplina Radiodiagnostica

dal 01.06.2009 al 25.04.2011

con rapporto di lavoro a tempo indeterminato e a tempo pieno e rapporto non esclusivo

presso: Azienda Sanitaria di Teramo – circ Ragusa n. 1

profilo professionale: Responsabile U.O.S.D. Radiologia del P.O. di Atri ASL TE disciplina
Radiodiagnostica

dal 26.04.2011 a tutt'oggi

con rapporto di lavoro a tempo indeterminato e a tempo pieno e rapporto non esclusivo

presso: Azienda Sanitaria di Teramo – circ Ragusa n. 1

Dal novembre 1992 a febbraio 2001 ha svolto la sua attività nell'Unità Operativa di Radiologia del P.O. di Giulianova dove ha erogato prestazioni di Diagnostica Radiologica sia per pazienti esterni (ambulatoriali) sia per pazienti ricoverati. In tale periodo ha effettuato i previsti turni di Reperibilità svolgendo attività Radiologica di Pronto Soccorso. Come certificato dalla Direzione Sanitaria del Presidio e dalla Direzione del dipartimento di Radiodiagnostica ha svolto con diligenza ed efficienza la sua attività, dedicandosi a tutte le metodiche diagnostiche presenti nell'Unità Operativa Complessa di Radiologia dimostrando, in merito, adeguate e specifiche competenze. Come si evince dalla certificazione in possesso del Dr Capone, il volume complessivo di attività effettuato durante il servizio presso l'U.O del P.O di Giulianova è stato di circa 93.000 esami con una media annua di circa 10.500 esami (in media circa 7.500 esami di radiologia tradizionale l'anno, circa 1300 esami TC l'anno e circa 1700 esami ecografici l'anno).

Tra il 1997 e il 1998, inoltre è stato comandato a frequentare – in regime non continuativo – il Servizio di Radiologia Vascolare ed Interventistica del Presidio Ospedaliero di Avezzano dove ha svolto attività di **Diagnostica Angiografica e Interventistica Radiologica**.

Dal 12 febbraio 2001 al 31.05.2009 ha svolto la sua attività presso la Struttura complessa di Radiologia del Presidio Ospedaliero di Atri dimostrando sempre adeguate e specifiche competenze in:

- **Diagnostica Tac** (torace, addome, osteoarticolare, cranio e collo, massiccio facciale e orecchio);
- **Diagnostica Ecografica** (internistica, mammaria, tiroidea, muscolotendinea, articolare, dei tessuti superficiali e interventistica);
- **Diagnostica Mammografica**;
- **Ortopantomografia**;
- **Diagnostica radiologica Tradizionale**;



- Diagnostica radiologica Tradizionale Contrastografica.

Il volume di attività medio annuo effettuato dal dottor Capone è di circa 10.000 esami (in media: circa 1.400 esami Tac annui, circa 1.300 esami ecografici l'anno e circa 7.300 esami di radiologia tradizionale annui).

Dal 1° giugno 2009 al 25 aprile 2011 oltre alla consueta attività diagnostica già descritta (sempre quantificabile in 10.000 esami annui) si è occupato anche, in qualità di Responsabile, della gestione dell'U.O.S. di Ecografia.

Come certificato dalla Direzione dell'Unità Operativa di Radiologia del P.O. di Atri, il dottor Capone ha raggiunto, quando previsto, un'ottima valutazione dimostrando:

1. Collaborazione interna e livello di partecipazione multiprofessionale nell'organizzazione dipartimentale.
2. Capacità di espletamento delle funzioni affidate nella gestione delle attività e qualità dell'apporto specifico.
3. Capacità nel motivare, guidare e valutare i collaboratori creando un clima favorevole alla produttività attraverso una equilibrata individuazione dei carichi di lavoro e la gestione degli istituti contrattuali.
4. Applicazione delle procedure di controllo con particolare riguardo all'appropriatezza e qualità clinica delle prestazioni, all'orientamento dell'utenza e alle certificazioni di qualità e servizi.
5. Capacità nel gestire e promuovere le innovazioni tecnologiche e metodologiche nonché i conseguenti processi formativi e la selezione del personale.
6. Raggiungimento del credito formativo.
7. Osservanza degli obiettivi prestazionali assegnati.
8. Rispetto del codice di comportamento allegato al CCNL del 05.12.1996.

Dal 26 aprile del 2011 a tutt'oggi il è Responsabile dell'U.O.S.D di Radiologia del P.O. di Atri. In questo periodo ha avviato la ristrutturazione del reparto e la sostituzione delle relative apparecchiature obsolete. Entrambi gli obiettivi sono in fase di conclusione.

Dal mese di luglio 2014, il Dr Capone, è stato nominato Responsabile del Programma di Screening Della Mammella per la ASL di Teramo

di aver effettuato attività di frequenza volontaria

Dal 1.09.1983 al 31.12.1987 Assistente Medico Volontario presso l'Istituto di Patologia Medica dell'Università degli Studi di Chieti

Il dottor Capone nel periodo in cui ha frequentato come assistente volontario l'Istituto di Patologia Medica dell'Università degli Studi di Chieti, ha svolto attività assistenziale di Diagnosi e Cura per i pazienti ricoverati e si è occupato dell'ambulatorio di Ecografia dell'Istituto dove ha effettuato prestazioni diagnostiche ed interventistiche ecoguidate, sia per pazienti interni che per pazienti esterni. Ha svolto, inoltre, attività di ricerca prevalentemente nell'ambito della fisiopatologia gastroenterologica.

Soggiorni di studio/addestramento

Dal 1997 al 1998 è stato comandato a frequentare – in regime non continuativo – il Servizio di Radiologia Vascolare ed Interventistica del Presidio Ospedaliero di Avezzano dove ha svolto attività di **Diagnostica Angiografica e Interventistica Radiologica per circa mesi sei.**



Ambiti di autonomia professionale

Dirigente Responsabile U.O.S. di Ecografia dell'U.O.C di Radiologia

dal 01.06.2009 al 25.04.2011

presso U.O.C. Radiologia del P.O. di Atri ASL TE

Dal 1° giugno 2009 al 25 aprile 2011 oltre alla consueta attività diagnostica già descritta (sempre quantificabile in 10.000 esami annui) si è occupato anche, in qualità di Responsabile, della gestione dell'U.O.S. di Ecografia. In tale ambito ha prodotto un aumento del numero degli esami e ha attivato, dal gennaio 2010, la diagnostica Ecografica di secondo livello mediante utilizzo di mdc specifico.

Dirigente Responsabile U.O.S.D. di Radiologia

dal 01.06.2009 al 25.04.2011

presso P.O. di Atri ASL TE

Dal 26 aprile del 2011 a tutt'oggi è Responsabile dell'U.O.S.D di

Radiologia del P.O. di Atri. In tale periodo ha provveduto alla ristrutturazione, alla reingegnerizzazione del reparto con conseguente revisione dei percorsi diagnostici.

Inoltre ha attivamente collaborato all'attività del Dipartimento Tecnologie Pesanti partecipando a gruppi di lavoro per l'individuazione di percorsi diagnostici, per uniformare i documenti e la relativa attività nelle UU.OO. di Radiologia dei quattro Presidi Ospedalieri.

Attiva è stata la sua partecipazione all'attività formativa del Dipartimento organizzando due convegni di Ecografia Muscolo Scheletrica e un Convegno sulla Gestione Sanitaria.

Nel corso degli anni 2011, 2012 e 2013 ha raggiunto valutazioni molto positive nel raggiungimento Degli obiettivi di budget. Nel medesimo periodo l'attività diagnostica dell' U.O.S.D di Radiologia di Atri è aumentata del 17% nel 2011 e del 11,8% nel 2012 anno in cui si è registrata la mancanza di una unità medica per tre mesi.

Nell'anno 2013, in corso di valutazione, a fronte di una riduzione del numero totale di indagini diagnostiche del 2% si è avuto un aumento dell'attività di diagnostica TC del 17% rispetto all'anno precedente. Tale risultato, tenuto conto della cronica carenza di personale medico - mancanza di una unità medica per circa sei mesi - è da considerare un risultato più che soddisfacente.


Nell'organigramma del Dipartimento ricopre la carica di Referente per la Qualità e coordina il percorso di accreditamento. Dal Novembre 2014 è Referente del gruppo di Lavoro Ris Pacs per il controllo e l'implementazione delle attività di refertazione, trasmissione e archiviazione immagini.

L'attività diagnostica svolta dal Dr Capone nel triennio è sovrapponibile agli anni precedenti sia per numero che per tipologia di indagini.

Come certificato dalla Direzione del Dipartimento Tecnologie Pesanti, il dottor Capone ha raggiunto, quando previsto, un'ottima valutazione sia per quanto riguarda l'aspetto Professionale-Comportamentale che l'aspetto della Gestione Manageriale.

di aver frequentato i seguenti corsi di formazione manageriale

1. Convegno **"La Gestione Manageriale del Servizio di Radiologia: una necessità"** – SIRM – Gruppo Regionale Abruzzese, Giulianova 25 settembre 1996
2. Corso **"Corso di Formazione per lo Screening Mammografico della Regione Abruzzo"** Screening Mammografico Regione Abruzzo – Università "G. D'Annunzio", Chieti 19 giugno 1998
3. Corso **"Corso di Formazione in Radioprotezione"** ASL Chieti – SIRM – Università degli Studi di Chieti palazzina SE.BI., Chieti 27 febbraio 1999



4. Workshop **"Management in Radiologia"** – AUSL Teramo - P.O. Giulianova. U.O. Radiologia, Giulianova 21-22 settembre 2000
5. Convegno **"Prospettive della Sanità: analisi di un mondo che cambia"** – ANAAO Assomed Abruzzo, Giulianova (Te) 9 maggio 2002
6. Corso **"Monitoraggio della spesa sanitaria"** – Regione Abruzzo - Direzione Sanità, Teramo 21 ottobre 2004
7. Attività di tipo FAD **"Segreto Riservatezza e Privacy: il segreto professionale e il segreto d'ufficio, la riservatezza e la tutela dei dati sensibili"** – Sago SpA, Attività formazione online 31 ottobre 2004
8. Workshop **"Metodologia per introdurre le linee guida in una ASL"**, Teramo marzo 2007
9. Corso **"Corso di Formazione in Radioprotezione"** – ASL Teramo, novembre 2007
10. Corso **"Tecniche Decisionali e Soluzione dei Problemi nelle Organizzazioni Complesse"** –ASL Teramo, novembre - dicembre 2009
11. Corso **"Sviluppo Sistema Aziendale per la Qualità e L'Accreditamento"**
Asl Teramo – novembre 2011
12. Corso **" Corso di Formazione per Valutatori interni di un Sistema di Qualità"**
Asl Teramo – Aprile 2012
13. Convegno **" La Sanità in Abruzzo tra piano di rientro e prospettive"**
Agenas - maggio 2013
14. Corso **"Gli Indicatori di Qualità"** Asl Teramo maggio 2013
15. Corso **" Ruolo del Dirigente e Comportamenti Organizzativi"**
Asl Teramo – ottobre 2013
16. Attestato ECM di partecipazione di tipo FAD con assegnazione di **20 crediti ECM** all'evento **"Principi, procedure e strumenti per il governo clinico delle attività sanitarie.**
FNOMC e O, IPASVI

di aver svolto attività didattica

Il dottor Capone **dal 1996 al 2011 è stato docente** del *Corso interdisciplinare di perfezionamento post laurea in Ecografia Internistica* dell'Università degli Studi "G. D'Annunzio" di Chieti-Pescara.


Dal **1999 al 2011 è stato docente** del *Corso di perfezionamento in Ecografia Gastroenterologica* dell'Università degli Studi "G. D'Annunzio" di Chieti-Pescara, nonché componente del Consiglio Direttivo dalla data di istituzione del Corso.

Dal **2009 a tutt'oggi è docente** del *Corso di perfezionamento in Ecografia Pediatrica* dell'Università degli Studi "G. D'Annunzio" di Chieti-Pescara, nonché componente del Consiglio Direttivo dalla data di istituzione del Corso.

I tre Corsi sono anche riconosciuti come Scuole della Società Italiana di Ultrasonografia in Medicina e Biologia.

di essere autore dei seguenti lavori scientifici – editi a stampa

1. *Ileo meccanico "scompensato": rilievo ecografico di liquido libero tra le anse.* **F. Capone**, A. Sciascia, M. Monina, R. Di Mizio. *Giornale Italiano di Ecografia*. Vol. 7 numero 3 sett. 1996 pag. 126.
2. *Ecografia ad alta frequenza nello studio del tendine del capo lungo del bicipite.* **F. Capone**, E. Bielli, G. Di Campli, R. Di Mizio, M. Monina. *Giornale Italiano di Ecografia*. Vol. 7 numero 3 settembre 1996 pag. 194.



3. *Descrizione di un caso clinico di neurinoma del nervo surale: ruolo della diagnostica ecografica.* **F. Capone**, M. Mazzocchetti, A. Bottone, G. Iannetti, M. Monina, C. Schiavone. *Giornale Italiano di Ecografia* pag. 156 vol. 2°. settembre 1999.
4. *L'ultrasonografia nelle rotture traumatiche del tendine di Achille: valutazione con sonda ad altissima frequenza di un raro caso.* **F. Capone**, M. Mazzocchetti, M. Monina, G. Iannetti, L. Salvatore, C. Schiavone. *Giornale Italiano di Ecografia*. pag. 157, vol. 2°. settembre 1999.
5. *Diagnosi ecografica del neuroma di Morton.* **F. Capone**, M. Mazzocchetti, A. Primavera, L. Salvatore, M. Monina, C. Schiavone. *Giornale Italiano di Ecografia*. Pag. 157, vol. 2°. settembre 1999.
6. *Apparecchiature e nuove tecnologie.* **F. Capone**, G. Iannetti. *Giornale Italiano di Ecografia*. pag. 9/10, vol. 1 marzo 2002.
7. *Utilità dell'ecografia nel trauma costale minore.* **F. Capone**, A. Damiani, C. Schiavone, A. Merlini. *Giornale Italiano di Ecografia* pag 301, vol. 5 settembre 2002.
8. *Nodulo tossico della tiroide: studio ecografico con mezzo di contrasto (mdc) di seconda generazione. Osservazioni preliminari.* **F. Capone**, B. Raggiunti, G. Fiore, C. Schiavone, A. Merlini. *Giornale Italiano di Ecografia*. Pag 398, vol. 4 dicembre 2003.
9. Master in DVD e Video Cassette a cura di Stefano Galletti e Paolo Busilacchi "Corso teorico-pratico di Ecografia Muscolo Scheletrica ed Imaging Integrato" Vol. 1 Anatomia tecnica e metodologia di studio ecografico dei tendini e dei muscoli. A. Barile, **F. Capone**. Athena Audiovisuals. *(DVD allegato)*
10. Master in DVD e Video Cassette a cura di Stefano Galletti e Paolo Busilacchi "Corso teorico-pratico di Ecografia Muscolo Scheletrica ed Imaging Integrato" Vol. 5 Ecografia dell'Arto Superiore. **F. Capone**, S. Galletti, G. Nanni, F. Draghi. Athena Audiovisuals. *(DVD allegato)*
11. *Muscoli e tendini.* **F. Capone**, S. Galletti, D. Battista, F. Di Venosa. *Manuale Italiano di Ecografia Internistica*. 2007 C. Schiavone, M. Romano. Antonio Delfino Editore.
12. Master in DVD "Ecografia e Imaging Integrato dell'Apparato Locomotore" Direttore Scientifico Paolo Busilacchi, G. Balconi, **F. Capone**, F. Draghi, S. Galletti, G. Nanni. Athena Audiovisuals. 2009. *(DVD allegato)* 55.
13. Master in DVD "Ecografia e Imaging Integrato dell'Apparato Locomotore" Direttore Scientifico Paolo Busilacchi; **F. Capone**, G. Balconi, F. Draghi, G. Nanni, F. Draghi, S. Galletti. Athena Audiovisuals. 2009. *(DVD allegato)*
14. Master in DVD "Anatomia Ecografica Muscoli Tendini e Articolazioni: Spalla, Ginocchio, Caviglia e Piede, Coscia e Gamba" **F. Capone**, S. Galletti. Athena Audiovisuals. 2009. *(DVD allegato)*
15. Master in DVD "Anatomia Ecografica Muscoli Tendini e Articolazioni: Torace, Braccio, Polso, Mano, Nervi Periferici" **F. Capone**, S. Galletti. Athena Audiovisuals. 2009. *(DVD allegato)*

di aver collaborato alla redazione dei seguenti lavori – editi a stampa

1. *Analisi degli aspetti ecografici e ruolo degli Ultrasuoni in corso di Carcinoma Tiroideo.* C. Schiavone, L. Marzio, A.M. Di Giammarco, **F. Capone**, F. Cuccurullo; Riassunti 8° Congresso Nazionale di Oncologia, Chieti 23/25 settembre 82: 155-6.
2. *Aspetti ultrasonografici dell'Ematoma intraepatico iatrogeno: descrizione di due casi.* C. Schiavone, L. Marzio, A.M. Di Giammarco, **F. Capone**, M. Neri, F. Cuccurullo. Abstracts 8° Congresso Nazionale SISUM, Bologna 13/15 novembre 83:326.



3. *Relationship between gastric diameters and volume: A Real Time Ultrasonographic Study.* L. Marzio, M. Neri, A.M. Di Giammarco, **F. Capone**, M. De Martiis, C. Schiavone, A. Mezzetti, F. Cuccurullo. Abstracts 5° Congress of the European Federation of Societies for Ultrasound in Medicine and Biology, Strasbourg 7/11 May 84:68 (407 (P)).
4. *Simultaneous measurement of gastric and gallbladder emptying after ingestion of a liquid meal: A Real Time Ultrasonographic study.* L. Marzio, A.M. Di Giammarco, **F. Capone**, M. De Martiis, C. Schiavone, M. Neri, A. Mezzetti, F. Cuccurullo. Abstracts 5° Congress of the European Federation of Societies for Ultrasound in Medicine and Biology. Strasbourg 7/11 May 1984: 68 (408 (0)).
5. *Gallbladder volume and emptying rate in obese: effect of an ordinary meal and low caloric diet.* L. Marzio, A.M. Di Giammarco, M. De Martiis, **F. Capone**, C. Schiavone, M. Neri, F. Cuccurullo and P. Malfertheiner. 2° European Symposium on Gastrointestinal Motility, Oxford, England 5/7 september 1984:37.
6. *Simultaneous measurement of Gallbladder volume and small intestinal interdigestive motility in humans: A Real Time Ultrasonographic and Manometric Study.* L. Marzio, M. Neri, **F. Capone**, A. M. Di Giammarco, C. De Angelis, A. Mezzetti and F. Cuccurullo. 2° European Symposium on Gastrointestinal Motility, Oxford (England) 5/7 september 1984:89.
7. *Gallbladder volume and Emptying rate in the obese: effect of an ordinary meal and low caloric diet.* L. Marzio, A.M. Di Giammarco, M. De Martiis, **F. Capone**, C. Schiavone, M. Neri, F. Cuccurullo and P. Malfertheiner. GUT nov. 1984:25; 11:A1312.
8. *Simultaneous measurement of Gallbladder volume and small intestinal interdigestive motility in humans: A Real Time Ultrasonographic and Manometric Study.* L. Marzio, M. Neri, **F. Capone**, A.M. Di Giammarco, C. De Angelis, A. Mezzetti and F. Cuccurullo. GUT nov. 1984:25; 11:A1328.
9. *Effetto del pasto e della ceruleina sullo svuotamento colecistico in soggetti normali ed in pazienti affetti da colon irritabile.* L. Marzio, A. Giacobbe, A.M. Di Giammarco, P. Conoscitore, **F. Capone**, G. De Maio, M. De Martiis. Atti convegno nazionale SIGE Catania 8/10 novembre 84:285
10. *Studio contemporaneo della motilità colecistica e gastroduodenale nell'uomo in fase interdigestiva.* L. Marzio, M. Neri, A. M. Di Giammarco, **F. Capone**, C. De Angelis, F. Cuccurullo. *Biochimica clinica* 9;559; 1985.
11. *Effect cisapride, a new gastrokinetic agent, on gastric and gallbladder kinetics simultaneously evaluated in normal subjects.* L. Marzio, A.M. Di Giammarco, **F. Capone**, M. Neri, C. Capozzi, F. Cuccurullo. *Gastroenterology* may 85:88, 5:1491, Part 2 of 2 Parts.
12. *Effetto della cisapride sulla cinetica colecistica nel soggetto normale e nel paziente affetto da dispepsia cronica.* L. Marzio, A.M. Di Giammarco, **F. Capone**, M. Neri, C. Capozzi, F. Cuccurullo. Atti 25° Congresso nazionale SIGE Milano novembre 85:303.
13. *Effetto degli agonisti ed antagonisti colinergici sul tono della colecisti umana a digiuno.* L. Marzio, A.M. Di Giammarco, **F. Capone**, F. Di Felice, F. Portaluri, M. Neri, F. Cuccurullo. Atti 25° Congresso nazionale SIGE Milano novembre 85:305.
14. *Svuotamento gastrico e colecistico valutato simultaneamente nei soggetti normali e nei pazienti con ulcera duodenale attiva: studio con Ultrasonografia Real Time (RUS).* L. Marzio, A. Giacobbe, P. Conoscitore, A.M. Di Giammarco, M. Neri, G. De Majo, **F. Capone**. Atti 25° Congresso nazionale SIGE Milano novembre 85:306.
15. *Fisiologia dell'attività motoria interdigestiva nell'uomo.* M. Neri, L. Di Marzio, A.M. Di Giammarco, **F. Capone**, A. Mezzetti, F. Cuccurullo. *Bollettino della società italiana di biologia sperimentale* vol LXI (1985) Fasc 3.
16. *Effetto del domperidone maleato sulla dispepsia cronica e sullo svuotamento gastrico.* L. Marzio, A.M. Di Giammarco, **F. Capone**, M. Neri, A. Mezzetti, F. Cuccurullo. *Minerva Dietol. Gastroenterol.*, 1985 October/Dicembre;31(4):591-5.
17. *Effect of cisapride on human fasting gallbladder volume: A Real Time Ultrasonographic Study.*



- L. Marzio, A.M. Di Giammarco, **F. Capone**, M. Neri, A. Mezzetti, C. Capozzi, F. Cuccurullo. Eur. Jour. Clin. Pharmacol. (1986) 29:631-633.
18. *L'adenoma autonomo della tiroide*. F. Francomano, P.L. De Remigis, M. Rossi, R. Coltelliese, **F. Capone**, S. Uchino, L. Mazzoni, L. Puglielli, A.M. Napolitano, S. Sensi. Min. Med., 77:1986:215-222.
 19. *Effect of dopamine and its antagonist domperidone on esophageal motor functions in humans*. M. Neri, L. Marzio, C. De Angelis, **F. Capone**, F. Cuccurullo. IRCS Med. sc. 14:471-472 (1986).
 20. *Valutazione ecotomografica delle modificazioni di spessore del tessuto sottocutaneo conseguenti ad un focolaio algogeno sperimentalmente indotto nel muscolo striato*. C. Schiavone, G. Obletter, F. Di Felice, E. Grossi, **F. Capone**, F. Cuccurullo. USMED suppl al N. 3 1987 pag. 5.
 21. *Ruolo dell'ultrasonografia per via sovrapubica nella patologia della parete vescicale: descrizione di un caso di ureterocele*. C. Schiavone, **F. Capone**, P. Criniti, E. Grossi, V. Celiberti, F. Cuccurullo. USMED suppl. al N. 3 1987 pag. 99.
 22. *Gallbladder kinetics in obese patients effect of a regular meal and low-caloric meal*. L. Marzio, **F. Capone**, M. Neri, A. Mezzetti, C. De Angelis and F. Cuccurullo. Digestive diseases and sciences, vol 33 N. 1 (january 1988) pagg. 4-9.
 23. *Gallbladder contraction and its relationship to interdigestive motor activity in normal human subjects*. L. Marzio, M. Neri, **F. Capone**, F. Di Felice, C. De Angelis, A. Mezzetti and F. Cuccurullo. Digestive Diseases and Sciences, vol 33, N. 5 (may 1988) pagg. 540-544.
 24. *Il volume della colecisti normale e dismorfica determinato attraverso la misurazione dell'area e dei diametri: studio in vitro e confronto con i metodi tradizionali*. L. Marzio, F. Di Felice, V. Celiberti, **F. Capone**, A. Mezzetti; Abstracts Giornate Internazionali di Ultrasuonologia, Bologna 19/22 novembre 1986.
 25. *Pneumoperitoneo*. R. Grassi, F. Pinto, A. Rotondo, F. Smaltino, R. Di Mizio, **F. Capone** et al. Gnocchi editore, 1996.
 26. *HCC: variabilità degli aspetti ultrasonografici in relazione al momento diagnostico*. C. Schiavone, A. Primavera, M. Mazzocchetti, G. Iannetti, **F. Capone**, L. Fusco, L. Salvatore, D. Festi. Giornale Italiano di Ecografia. pag. 217, vol. 2°. settembre 1999.
 27. *Contrattilità colecistica, malattia infiammatoria cronica intestinale ed ossido nitrico*. C. Schiavone, L. Salvatore, A. Primavera, M. Mazzocchetti, S. Piersante, F. Proietti, **F. Capone**. Giornale Italiano di Ecografia. pag. 218, vol. 2°. settembre 1999.
 28. *Ecografia clinica nel paziente anziano*. M. Romano, A. Crifò Antonello, G. D'Anneo, G. Navarria, P. Gimondo, **F. Capone**, C. Schiavone, L.Motta. Giornale Italiano di Ecografia. Pag 135-140, vol. 3° giugno 2000.
 29. *Inflammatory bowel diseases, gallbladder motility and nitric oxide*. C. Schiavone, L. Salvatore, A. Primavera, F. Proietti, S. Piersante, **F. Capone**, F. Cuccurullo. Ultrasound in Medicine and Biology. Pag A153, IP047, vol. 26, supplement 2, 2000.
 30. *Motilità gastro-colecistica e patologie infiammatorie intestinali idiomatiche (IBP)*. C. Schiavone, R. Cardelli, A. Primavera, L. Salvatore, **F. Capone**, G. Iannetti. Giornale Italiano di Ecografia. Pag. 235, vol. 4 settembre 2001.
 31. *Imaging ecografico delle vie biliari: riduzione del rischio radiologico e benefici clinici*. A. Primavera, M. Mazzocchetti, **F. Capone**, G. Iannetti, C. Schiavone. Giornale Italiano di Ecografia pag 280, vol. 5 settembre 2002.
 32. *L'ecografia nella valutazione della sinovite iperplastica benigna*. A. Damiani, **F. Capone**, A. Merlini. Giornale Italiano di Ecografia pag. 303, vol. 5 settembre 2002.
 33. *Lesioni epatiche benigne*. C. Schiavone, G. Iannetti, A. Primavera, **F. Capone**, P. Gimondo. Estratto dall'opera in tre volumi "Ecografia" di autori vari, editrice Idelson Gnocchi.



34. *Valutazione ecografica della milza in corso di malattia celiaca.* L. Salvatore, A. Primavera, S. Manzi, L. Fusco, G. Iannetti, **F. Capone**, M. Di Gioacchino, C. Schiavone. *Giornale Italiano di Ecografia*. Pag 411, vol. 4, dicembre 2003.
35. *Anatomia e Patologia Muscolo Tendinea.* S. Galletti, **F. Capone**, P. Pelotti, M. Battaglia. *Ecografia Clinica P. Busilacchi, G.L. Rapaccini. Idelson Gnocchi 2006.*
36. *La Spalla.* S. Galletti, G. Serafini, **F. Capone**, G. Mignani, G. Rollo, P. Pelotti, M. Battaglia, D. Affinito, M. Magnani. *Ecografia Clinica P. Busilacchi, G.L. Rapaccini. Idelson Gnocchi 2006.*
37. *Tumori stromali gastrointestinali: cinque casi clinici e review della letteratura.* Torretta A, Prosperi A, Saragani C, Saggese N, Martino M, Fortunato C, Battista D, **Capone F.**, Cacciatore G, De Berardinis O. *G Chir 2006 Nov-Dec 27 (11-12): 405-10.*
38. *Articolazioni.* S. Galletti, **F. Capone**, P. Pelotti, M. Battaglia, D. Affinito. *Manuale Italiano di Ecografia Internistica. 2007 C. Schiavone, M. Romano. Antonio Delfino Editore.*
39. *Occlusioni e Perforazioni Intestinali.* M. Scuderi, F. Ungaro, D. Battista, **F. Capone**. *Manuale Italiano di Ecografia Internistica. 2007 C. Schiavone, M. Romano. Antonio Delfino Editore.*
40. *Pancreatite Acuta.* M. Scuderi, S. Soccora, A. Portoghese, M. Romano, **F. Capone**. *Manuale Italiano di Ecografia Internistica. 2007 C. Schiavone, M. Romano. Antonio Delfino Editore.*
41. *Traumi Muscolo Scheletrici.* S. Galletti, **F. Capone**, M. Battaglia, D. Battista, P. Pelotti. *Ecografia clinica nelle Urgenze Emergenze, Mario Scuderi, Edizioni Minerva Medica 2008.*
42. *A 7- year follow up of patients with thyroyd cysts and pseudocysts treated with percutaneous ethanol injection (pei): volume change and cost analysis.* B. Raggiunti, G. Fiore, A. Mongia, G. Balducci, **F. Capone**. *Journal Of Ultrasound, settembre 2009.*
43. *Transient synovitis of the hip: Ultrasound appearance. Mini-pictorial essay.* S. Pauroso, A. Di Martino, C.C. Tarantino, **F. Capone**. *Journal of Ultrasound aprile 2011.*
44. *Ultrasoundelastography: Can it provide valid information for differentiation of benign and malignant thyroid.* B. Raggiunti, **F. Capone**, A. Franchi, G. Fiore, S. Filippini, V. Colagrande, M. Di Nicola, R. Mangifesta, E. Ballone. *Journal of Ultrasound settembre 2011.*

Di aver partecipato quale UDITORE ai seguenti corsi, convegni, congressi, seminari:

1. Attestato di frequenza e superamento esame al Corso teorico di formazione in "Ultrasonografia Internistica" – 1988.
2. Attestato di frequenza e superamento esame al Corso annuale di perfezionamento post laurea in Ecografia Internistica svolto presso l'Università degli Studi di Chieti – Anno Accademico 1988/1989.
3. Attestato di partecipazione al "I Congresso Nazionale della Società Italiana di Ultrasonografia in Medicina e Biologia (SIUMB) e alle IV Giornate Internazionali di Ultrasonologia" – Bologna 27/30 settembre 1988.
4. Attestato di partecipazione al "V Corso Nazionale di aggiornamento in Ecografia Operativa" 1^a divisione di Medicina Ospedale di Piacenza USL 2 – Piacenza 24/25 marzo 1988.
5. Attestato di partecipazione al "VI Corso Nazionale di aggiornamento in Ecografia Operativa 1^a divisione di Medicina Ospedale di Piacenza USL 2 – Piacenza 16/17 marzo 1989.




6. Attestato di partecipazione al "Week-End Ecografico a Siena" – Siena 26/27 maggio 1989.
7. Attestato di partecipazione al "Corso di Ecodoppler Addominale" Centro Studi Esaote – Genova 2/3 giugno 1989.
8. Attestato di partecipazione al Corso di Ecografia Small Part "Apparato Locomotore e Neonatologia" Centro Studi Esaote – Genova 13/14 ottobre 1989.
9. Attestato di partecipazione al "Il Congresso Nazionale della Società Italiana di Ultrasonografia in Medicina e Biologia (SIUMB) e V Giornate Internazionali di Ultrasonologia" – Roma 4/7 dicembre 1989.
10. Attestato di partecipazione al Corso "Metodiche di imaging a confronto nelle problematiche medico sportive" – Reggio Emilia 11 maggio 1990.
11. Attestato di partecipazione al Corso "Approccio multidisciplinare allo studio della colonna" – L'Aquila 4/6 novembre 1993
12. Attestato di partecipazione al Corso di aggiornamento avanzato in "Ecografia dei muscoli, tendini e articolazioni" – Portonovo (AN) 2/4 settembre 1993.
13. Attestato di partecipazione al Convegno "Diagnostica per immagini del ginocchio e del piede" – L'Aquila 7/9 ottobre 1993.
14. Attestato di partecipazione al Work Shop "Approccio combinato endoscopico e radiologico alla patologia ostruttiva biliare: diagnosi e terapia" – L'Aquila 9/11 dicembre 1993.
15. Attestato di partecipazione al Convegno "Morbo di Crohn-Attuali orientamenti diagnostici" – Giulianova 21 aprile 1994.
16. Attestato di partecipazione al Corso residenziale di "Risonanza magnetica in patologia neurologica" – L'Aquila 14/18 novembre 1994.
17. Attestato di partecipazione al Corso di aggiornamento 1994 in "Radiologia e Diagnostica per immagini del torace" – Chieti 15 aprile 1994.
18. Attestato di partecipazione all'Incontro "Neoplasie del polmone" – L'Aquila 24 gennaio 1995.
19. Attestato di partecipazione all'Incontro "Neoplasie della vescica" – L'Aquila 6 giugno 1995.
20. Attestato di partecipazione all'Incontro "Neoplasie del colon retto" – L'Aquila 21 febbraio 1995.
21. Attestato di partecipazione al Corso "Avanzamento nell'ecografia e nell'eco color doppler" – Roma 13 febbraio 1996.
22. Attestato di partecipazione al Convegno "Imaging integrato TC-RM della patologia articolare" – Pozzilli (IS) 12 aprile 1996.
23. Attestato di partecipazione al Corso residenziale in "Patologia traumatica ed articolare, la Caviglia e il Piede" – L'Aquila 16/19 ottobre 1996.
24. Attestato di partecipazione al Convegno "Diagnosi e terapie integrate del carcinoma delle vie biliari" – L'Aquila 11 ottobre 1996.
25. Attestato di partecipazione al Convegno "Oncologia pelvica diagnostica per immagini" – L'Aquila 27/28 settembre 1996.
26. Attestato di partecipazione al 9° Congresso nazionale della Società Italiana di Ultrasonografia in Medicina e Biologia (SIUMB) – Firenze 19/21 novembre 1996.
27. Attestato di partecipazione al Convegno "La gestione manageriale del servizio di radiologia: una necessità" – Giulianova 25 settembre 1996.
28. Attestato di partecipazione al Corso "I mezzi di contrasto per ecografia: una rivoluzione?" – Roma 24 gennaio 1997.
29. Attestato di partecipazione all'Incontro "Diagnostica per immagini del pancreas e terapia del carcinoma pancreatico" – L'Aquila 20 maggio 1997.
30. Attestato di partecipazione al Corso residenziale di Risonanza magnetica osteoarticolare – Pavia 2/3 giugno 1997.



31. Attestato di partecipazione al "Congresso "Ecografia ed imaging integrato: stato dell'arte nella patologia epato-pancreatica" – Portonovo 21/27 luglio 1997.
32. Attestato di partecipazione al Corso di formazione per lo Screening mammografico della Regione Abruzzo – Chieti 19 giugno 1998.
33. Attestato di partecipazione all'Incontro clinico e radiologico "Oltre l'immagine: i mezzi di contrasto ecografici nella pratica clinica" – Roma 25/26 giugno 1998.
34. Attestato di partecipazione al Congresso "Ecografia color doppler: stato dell'arte" – Portonovo (AN) 13/17 luglio 1998.
35. Attestato di partecipazione al Convegno "Radiologia cardiovascolare e interventistica: stato dell'arte" – Avezzano 16 ottobre 1998.
36. Attestato di partecipazione al Convegno "Avanzamenti in ecografia ed imaging integrato" – Siena 6/7 novembre 1998.
37. Attestato di frequenza e superamento di verifica del Corso di formazione in Radioprotezione – Chieti 27 febbraio 1999.
38. Attestato di partecipazione al convegno "Il Cuore: problematiche cliniche e radiologiche" Università degli Studi di Palermo-SIRM – Palermo 24/25 febbraio 2000.
39. Attestato di partecipazione al convegno "Attualità in tema di Osteoporosi" Università degli Studi di Palermo-SIRM – Palermo 26 febbraio 2000.
40. Attestato di partecipazione al workshop "Management in Radiologia" A.U.L.S. Teramo-P.O. Giulianova- U.O. Radiologia – Giulianova (Te) 21/22 settembre 2000.
41. Attestato di partecipazione alla "CnTI Consensus Conference" Centro Studi Esaote – Firenze 11 ottobre 2001.
42. Attestato di partecipazione al corso di aggiornamento in Endocrinologia "Adenomi Ipofisari GH e PRL Secernenti" "Simposio Satellite Sull'Obesità" AUSL Teramo-U.O. di Endocrinologia – Montesilvano (PE) 15/16 marzo 2002.
43. Attestato di partecipazione al convegno " Prospettive della Sanità: analisi di un mondo che cambia" ANAAO Assomed Abruzzo – Giulianova (Te) 09 maggio 2002.
44. Attestato di partecipazione, con attribuzione di **24 punti ECM**, al "Il Corso Mediterraneo di Ecografia ed Eointerventistica" Azienda Ospedaliera "D. Cotugno" Servizio di Ecografia ed Eointerventistica – Ravello 13/17 maggio 2002.
45. Attestato di partecipazione al "40° Congresso Nazionale SIRM" Palacongressi – Rimini 24/28 maggio 2002.
46. Attestato ECM di partecipazione con attribuzione di **16 punti ECM** al XIV Congresso Nazionale SIUMB. Abano Terme (PD), 22-24 settembre 2002.
47. Attestato ECM di partecipazione, con attribuzione di **35 punti ECM**, al "Corso di Base di risonanza Magnetica Neuroradiologica" Università degli Studi di L'Aquila – L'Aquila 12/15 novembre 2002.
48. Attestato di partecipazione, con attribuzione di **6 punti ECM**, al corso di aggiornamento " La Radiologia del Futuro " A.U.L.S. Teramo - U.O.C Radiologia - P.O. S. Omero (TE) – Mosciano Sant'Angelo (Te) 11 aprile 2003.
49. Attestato di partecipazione al "Raduno Annuale dei Radiologi Abruzzesi e Molisani" – L'Aquila 4 ottobre 2003.
50. Attestato ECM di partecipazione con attribuzione di **12 punti ECM** al XV Congresso Nazionale SIUMB. Roma 15-18 novembre 2003.
51. Attestato ECM di partecipazione, con assegnazione di **22 punti ECM**, al "Simposio di diagnostica per immagini in Oncologia Muscolo Scheletrica" Università degli Studi di L'Aquila – L'Aquila 15/18 ottobre 2003.



52. Attestato di partecipazione all'incontro "Termoablazioni Laser delle Lesioni Focali Epatiche" Ospedale Regionale Umberto primo Ancona - Dipartimento di Radiologia - U.O. Radiologia - Ancona 7 novembre 2003.
53. Attestato di partecipazione, con attribuzione di **5 e di 6 punti ECM**, al "41° Congresso Nazionale SIRM" - Palermo 7/11 maggio 2004.
54. Attestato di partecipazione al Corso "Monitoraggio della Spesa Sanitaria" Regione Abruzzo - Direzione Sanità - Teramo 21 ottobre 2004.
55. Attestato ECM di partecipazione ad attività di tipo FAD, con assegnazione di **10 crediti ECM**, "Approccio clinico e terapia del Diabete Mellito" - Fondazione Università "Gabriele D'Annunzio" - partecipazione on line.
56. Attestato ECM di partecipazione all'attività di tipo FAD, con assegnazione di **10 crediti ECM**, "Segreto riservatezza e privacy: il segreto professionale ed il segreto d'ufficio, la riservatezza e la tutela dei dati sensibili" Sago spa - partecipazione on line.
57. Attestato ECM di partecipazione, con assegnazione di **18 crediti ECM**, al "Corso Teorico-Pratico TAC ad Alta Risoluzione del Torace" U.O. Radiologia Ospedale San Donato di Arezzo e U.O. Radiologia Azienda Ospedaliera "Santa Maria" di Terni - Arezzo 18/20 novembre 2004.
58. Attestato ECM di partecipazione, con assegnazione di **4 crediti ECM**, "Introduzione alla qualità in Sanità" attività di tipo FAD I.E.M.S.S. geie provider - 24 giugno 2006.
59. Attestato ECM di partecipazione, con assegnazione di **17 crediti ECM**, al Corso "Clinica e Diagnostica per Immagini della Spalla" Università degli Studi di L'Aquila - L'Aquila 11/14 ottobre 2006.
60. Attestato ECM di partecipazione, con assegnazione di **43 crediti ECM**, all'evento formativo "Metodi e Strumenti per l'introduzione delle linee guida in un'Azienda Sanitaria" - Teramo marzo 2007.
61. Attestato ECM di partecipazione, con assegnazione di **20 crediti ECM**, all'evento formativo "Corso di Anatomia, Anatomia per Immagini, Anatomia Funzionale delle Articolazioni" - L'Aquila 24/26 settembre 2007.
62. Attestato ECM di partecipazione, con assegnazione di **3 crediti ECM**, al Corso "La Radioprotezione nelle Attività Radiologiche Ospedaliere" ASL Teramo P.O. di Atri - Atri 8 novembre 2007.
63. Attestati ECM di partecipazione, con assegnazione di **23 crediti ECM totali (quattro eventi nell'ambito del Congresso nazionale Sirm)**, all'evento formativo "Aggiornamenti in Tema di Cardioradiologia, Imaging del Torace, RM, Senologia e Radiologia Interventistica in Oncologia - 43° Congresso Nazionale SIRM" - Milano 24/27 maggio 2008.
64. Attestato ECM di partecipazione, con assegnazione di **8 crediti ECM**, al "Corso Teorico-Pratico Medicina Vascolare Ecocolordoppler" - Alberobello (BA) 4/5 giugno 2008.
65. Attestato ECM di partecipazione, con assegnazione di **14 crediti ECM**, al Convegno "Ecografia e Imaging Integrato in Oncologia" - Ancona 7/9 luglio 2008.
66. Attestato ECM di partecipazione, con assegnazione di **4 crediti ECM come relatore** al Convegno "Ecografia ed Imaging Integrato dell'Apparato Locomotore" - Ancona 10/12 luglio 2008.
67. Attestato ECM di partecipazione, con assegnazione di **4 crediti ECM**, all'evento formativo "Urgenze non Traumatiche Toraco-Addominali" - Termoli (CB) 27 settembre 2008.
68. Attestato ECM di partecipazione, con assegnazione di **19 crediti ECM**, all'evento formativo "Imaging del Retroperitoneo" - Chieti 8/10 ottobre 2008.
69. Attestato ECM di partecipazione, con assegnazione di **4 crediti ECM**, al progetto formativo "L'Informazione ed il Conseguente Consenso all'Atto Medico" - Teramo 29 aprile 2009.



70. Attestato di partecipazione al "Congresso Nazionale della Sezione di Muscoloscheletrica della SIRM" – Genova 11 giugno 2009.
71. Attestato ECM di partecipazione, con assegnazione di **9 crediti ECM**, al "16° Annual Congress of the European Society of Musculoskeletal Radiology" – Genova 12/13 giugno 2009.
72. Attestato ECM di partecipazione, con assegnazione di **4 crediti ECM** come **relatore**, al congresso "Ecografia e Imaging Integrato dell'Apparato Locomotore" – Ancona 9/11 luglio 2009.
73. Attestato ECM di partecipazione, con assegnazione di **4 crediti ECM**, al "Workshop Management in Radiologia 2009 - Non solo Immagini e referti - Problemi Gestionali" – Giulianova (TE) 19 settembre 2009.
74. Attestato ECM di partecipazione, con assegnazione di **19 crediti ECM**, al Corso "Tecniche Decisionali e Soluzione dei Problemi nelle Organizzazioni Complesse" – Giulianova 26 novembre/4 dicembre 2009.
75. Attestato ECM di partecipazione, con assegnazione di **15 crediti ECM**, al "Primo Campus di Radiologia Interventistica Muscoloscheletrica" – Roma 21/22 gennaio 2010.
76. Attestato ECM di partecipazione, con assegnazione di **10 crediti ECM**, all'evento formativo "Ecografia Muscolo Scheletrica dell'Arto Superiore: Applicazioni Clinico Diagnostiche" – Bolzano 26/27 marzo 2010.
77. Attestato ECM di partecipazione, con assegnazione di **2 crediti ECM** come **relatore**, all'evento formativo "Ecografia Muscolo Scheletrica dell'Arto Superiore: Applicazioni Clinico Diagnostiche" – Bolzano 26/27 marzo 2010.
78. Attestato di partecipazione con assegnazione di **6 crediti ECM** "Aggiornamenti in tema di Cardioradiologia, Imaging in Oncologia, Neuroradiologia, Imaging in Urgenza – 44° Congresso Nazionale SIRM", Verona 24 giugno 2010
79. Attestato di partecipazione con assegnazione di **4 crediti ECM** "3° Simposio Nazionale Antiage", Roma 06 Ottobre 2010.
80. Attestato di partecipazione con assegnazione di **4 crediti ECM** Corso specialistico "L'Ecografia: protagonista della diagnostica in Senologia", Torino 16-17 novembre 2010
81. Attestato di partecipazione con assegnazione di **6 crediti ECM** "Responsabilità e Privacy nell'Azienda Sanitaria di Teramo" Giulianova agosto 2010
82. Attestato di partecipazione con assegnazione di **7 crediti ECM** "Gestione e Trattamento del Dolore Evitabile" Teramo aprile 2011
83. Attestato di partecipazione con assegnazione di **1 credito ECM come Relatore** "Ecografia Muscolo scheletrica dell'Arto Inferiore: Applicazioni Clinico-Terapeutiche" Bolzano aprile 2011
84. Attestato di partecipazione con assegnazione di **3 crediti ECM** "La Cartella Clinica e le Certificazioni: Aspetti Medico-Giuridici" Teramo luglio 2011
85. Attestato di partecipazione con assegnazione di **22 crediti ECM** "Sviluppo Sistema Aziendale per la Qualità e L'Accreditamento" Teramo ottobre 2011
86. Attestato di partecipazione con assegnazione di **33,5 crediti ECM** "Corso di Formazione per Valutatori Interni di un Sistema di Qualità" Teramo aprile 2012
87. Attestato di partecipazione con assegnazione di **7 crediti ECM** "Raduno annuale gruppi regionali SIRM Abruzzo e Molise: Il radiologo tra management e professione. Termoli ottobre 2012
88. Attestato di partecipazione con assegnazione di **25,6 crediti ECM** "Urgenze Toraco-Addominali: il segno, la diagnosi, il referto" Chieti ottobre 2012
89. Attestato di partecipazione con assegnazione di **7 crediti ECM** "La Sanità in Abruzzo tra piano di rientro e prospettive" Pescara maggio 2013



90. Attestato di partecipazione con assegnazione di **11 crediti ECM** " Gli Indicatori di Qualità" Teramo maggio 2013
91. Attestato di partecipazione con assegnazione di **36,1 crediti ECM** " Ruolo del Dirigente e Comportamenti Organizzativi" Teramo ottobre 2013.
92. Attestato ECM di partecipazione di tipo FAD con assegnazione di **20 crediti ECM** all'evento "Principi, procedure e strumenti per il governo clinico delle attività sanitarie. FNOMC e O, IPASVI

Di aver partecipato in qualità di **RELATORE** ai seguenti corsi, convegni, congressi:

1. Attestato di partecipazione in qualità di **relatore** al Convegno "Come fare e come interpretare" – Giulianova 12 novembre 1994.
2. Attestato di partecipazione in qualità di **relatore** al Convegno "Ottimizzazione delle tecniche e scelta delle indagini" – Termoli 14 ottobre 1995.
3. Attestato di partecipazione in qualità di **relatore** al Convegno "L'imaging radiologico nelle perforazioni del tubo digerente" – Giulianova 25 settembre 1996.
4. Attestato di partecipazione in qualità di **docente tutor** al "X Congresso Nazionale SIUMB e XIII giornate Internazionali di Ultrasonologia – Palermo 8/12 novembre 1997.
5. Attestato di partecipazione in qualità di **relatore** all' "XI Congresso Nazionale della Siumb e XIV giornate Internazionali di Ultrasonologia" – Salsomaggiore 24/27 ottobre 1998.
6. Attestato di partecipazione in qualità di **relatore** al Convegno di "Ecografia in Gastroenterologia – Francavilla al Mare (CH) 19 giugno 1999.
7. Attestato di partecipazione in qualità di **relatore** al "XII Congresso Nazionale della SIUMB e XV giornate Internazionali di Ultrasonologia" – Montesilvano (PE) 23/27 ottobre 1999.
8. Attestato di partecipazione in qualità di **relatore** al "Corso teorico-pratico di formazione in Ultrasonologia" – Montesilvano (PE) 23/27 ottobre 1999.
9. Attestato di partecipazione in qualità di **docente** al "V Corso teorico-pratico di Diagnostica con Ultrasuoni in Medicina Interna" Azienda Ospedaliera Cosenza – Cosenza 24 febbraio 2001.
10. Attestato di partecipazione in qualità di **moderatore** al congresso internazionale "New Trends in Gastroenterology" Scuola di Ecografia in Gastroenterologia – Chieti 29/30 giugno 2001.
11. Attestato di partecipazione in qualità di **relatore** al "XIII Congresso Nazionale SIUMB e XVI giornate Internazionali di Ultrasonologia" Università degli Studi della Calabria – Cosenza 6/9 ottobre 2001.
12. Attestato di partecipazione in qualità di **relatore** al "Corso Teorico di Formazione in Ultrasonologia" Università degli Studi della Calabria – Cosenza 6/10 ottobre 2001.
13. Attestato di partecipazione in qualità di **relatore** al "Corso Residenziale teorico-pratico di Ecografia dei Tessuti Superficiali" Università degli Studi di Chieti-Continuing Education Centre-C.E.C – Torrevecchia Teatina (CH) 23 novembre 2001.
14. Attestato di partecipazione in qualità di **relatore** al congresso internazionale - Third European Congress on Geriatrics of the University of Catania - " Successful Aging" University of study of Catania - Departement of Senescent, Urological and Neurological Sciences – Catania 5/7 dicembre 2001.
15. Attestato di partecipazione in qualità di **relatore e moderatore** al Corso di perfezionamento in "Ecografia Gastroenterologica" Università degli Studi "G. D'Annunzio" di Chieti-Pescara - Facoltà di Medicina e Chirurgia – Chieti 18/20 aprile 2002.



16. Attestato di partecipazione in qualità di **relatore** al "XIV Congresso Nazionale SIUMB e XVII giornate Internazionali di Ultrasonologia" – Abano Terme (Pd) 21/25 settembre.
17. Attestato di partecipazione in qualità di **docente** al "VI Corso teorico-pratico di Diagnostica con Ultrasuoni in Medicina Interna" Azienda Ospedaliera Cosenza – Cosenza 22 febbraio 2003.
18. Attestato di partecipazione in qualità di **relatore** al Corso Avanzato "Gli Ultrasuoni nelle Urgenze Chirurgiche" U.O. di Chirurgia d'Urgenza e P.S. Azienda Ospedaliera Cannizzaro Catania – Catania 4/6 aprile 2003.
19. Attestato di partecipazione in qualità di **relatore e moderatore** alle lezioni teoriche del "Corso di Perfezionamento Post Laurea in Ecografia Gastroenterologica" Università degli Studi "G. D'Annunzio" di Chieti-Pescara - Facoltà di Medicina e Chirurgia - Dipartimento di Medicina e Scienze dell'Invecchiamento - Sezione Medicina Interna e Gastroenterologia – Chieti 8/10 maggio 2003.
20. Attestato di partecipazione in qualità di **relatore** al corso di aggiornamento per TSRM " La Radiologia del Futuro" ASL Teramo- UOC complessa di Radiologia di Atri (Te) e S. Omero (Te), Atri (Te) 16/17 maggio 2003 – Sant'Omero (Te) 6/7 giugno 2003.
21. Attestato ECM di partecipazione in qualità di **relatore**, con attribuzione di **2 punti ECM**, al corso di "Ecografia Muscolo Tendinea ed Imaging Integrato" Istituto Ortopedico Rizzoli Bologna – Cortina d'Ampezzo (Bl) 20/21 giugno 2003.
22. Attestato di partecipazione in qualità di **relatore** al corso di aggiornamento "Urgenze addominali non traumatiche: ecografia e imaging integrato" ASL Teramo - U.O.C. di Radiologia P.O. San Liberatore Atri (Te) – Atri 10/11 ottobre 2003.
23. Attestato di partecipazione in qualità di **relatore** al "XV Congresso Nazionale SIUMB e XVIII giornate Internazionali di Ultrasonologia" – Roma 15/19 novembre 2003.
24. Attestato di partecipazione in qualità di **relatore** al II Corso Avanzato "Gli Ultrasuoni nelle Urgenze Chirurgiche" U.O. di Chirurgia d'Urgenza e P.S. Azienda Ospedaliera Cannizzaro Catania – Catania 26/28 marzo 2004.
25. Attestato di partecipazione in qualità di **relatore** al Corso "Ecografia in Gastroenterologia" Università degli Studi "G. D'Annunzio" di Chieti-Pescara - Dipartimento di Scienze dell'Invecchiamento – Chieti 25/26 giugno 2004.
26. Attestato di partecipazione in qualità di **relatore** al "XVI Congresso Nazionale SIUMB e XIX giornate Internazionali di Ultrasonologia " – Sorrento 9/13 ottobre 2004.
27. Attestato di partecipazione in qualità di **docente** al "VII Corso in Diagnostica con Ultrasuoni in Medicina Interna" Azienda Ospedaliera di Cosenza – Cosenza 23 aprile 2005.
28. Attestato di partecipazione in qualità di **docente** al corso di aggiornamento "Management e Controllo Qualitativo In Ecografia: Linee guida dell'esame ecografico in Gastroenterologia" Ordine dei Medici Chirurghi e degli Odontoiatri di Pescara – Pescara 11 e 28 maggio 2005.
29. Attestato di partecipazione in qualità di **relatore** al "5° Corso Mediterraneo Residenziale di Ecografia ed Ecoinferentistica" A.O.D Cotugno Napoli – Ravello 16/20 maggio 2005.
30. Attestato di partecipazione in qualità di **relatore** al "IV Corso Avanzato: Ecografia in Gastroenterologia" Università degli Studi "G. D'Annunzio" di Chieti-Pescara – Chieti 24/25 giugno 2005.
31. Attestato di partecipazione in qualità di **relatore** al Congresso "Giornate Oncologiche del Mediterraneo" Seconda Università degli Studi di Napoli – Cava de' Tirreni (SA) 28 settembre/1 ottobre 2005.
32. Attestato di partecipazione in qualità di **relatore** al "XVII Congresso Nazionale SIUMB e XX Giornate Internazionali di Ultrasonologia" – Roma 12/16 novembre 2005.



33. Attestato di partecipazione in qualità di **relatore** e **tutor**, con assegnazione di **2 crediti ECM**, al Corso "La Spalla: ecografia, imaging integrato e problematiche clinico chirurgiche" Istituto Ortopedico Rizzoli – Bologna 14/15 dicembre 2005.
34. Attestato di partecipazione in qualità di **docente** al "Corso di Perfezionamento in Ecografia Internistica" Università degli Studi "G. D'Annunzio" di Chieti-Pescara – Chieti 10 febbraio 2006.
35. Attestato di partecipazione in qualità di **relatore** al "2° Corse Of Ultrasonography in Family Medicine" Università degli Studi "G. D'Annunzio" di Chieti-Pescara – Francavilla al Mare (CH) 24/25 marzo 2006.
36. Attestato di partecipazione in qualità di **relatore** alla quarta edizione del Corso Avanzato " Gli Ultrasuoni nelle Urgenze Chirurgiche" U.O. di Chirurgia d'Urgenza e P.S. Azienda Ospedaliera Cannizzaro Catania – Catania 7/8 aprile 2006.
37. Attestato di partecipazione in qualità di **relatore** al "Il Corso Mediterraneo di Ecografia Diagnostica ed Eointerventistica Nefrologica" – Matera 8/10 giugno 2006.
38. Attestato di partecipazione in qualità di **relatore** al "42° Congresso Nazionale SIRM" – Milano 23/27 giugno 2006.
39. Attestato di partecipazione in qualità di **relatore** al "Euroson Siumb 2006" 18° European Congress of Ultrasound in conjunction with XVIII Congresso Nazionale Siumb – Bologna 16/18 settembre 2006.
40. Attestato di partecipazione in qualità di **relatore** al "V Corso Avanzato di Ecografia in Gastroenterologia" Università degli Studi "G. D'Annunzio" di Chieti-Pescara – Chieti 24/25 novembre 2006.
41. Attestato di partecipazione in qualità di **relatore** e **tutor** al Convegno "Le Tumefazioni delle parti molli: traumi, flogosi e patologia espansiva; ecografia, imaging integrato e problematiche clinico chirurgiche" – Bologna 14/15 dicembre 2006.
42. Attestato di partecipazione in qualità di **relatore** alla quinta edizione del Corso Avanzato "Gli Ultrasuoni nelle Urgenze Chirurgiche" U.O. di Chirurgia d'Urgenza e P.S. Azienda Ospedaliera Cannizzaro Catania – Catania 19/20 aprile 2007.
43. Attestato di partecipazione in qualità di **relatore** al Convegno "Interventional Ultrasound Clinical Application" – Ravello Villa Ruffolo May, 20/23 2007.
44. Attestato di partecipazione in qualità di **relatore** al Corso "L'Arto Superiore " – Turi (BA) 25/26 maggio 2007.
45. Attestato di partecipazione in qualità di **docente** al "VIII Corso in Diagnostica con Ultrasuoni in Medicina Interna" Azienda Ospedaliera di Cosenza – Cosenza 26 maggio 2007.
46. Attestato di partecipazione in qualità di **docente** al congresso "Ecografia ed Imaging Integrato nella Patologia Muscolo-Articolare" – Portonovo (Ancona) 12/14 luglio 2007.
47. Attestato di partecipazione in qualità di **relatore** al "XIX Congresso Nazionale SIUMB e XXII Giornate Internazionali di Ultrasonologia" – Roma 17/21 novembre 2007.
48. Attestato di partecipazione in qualità di **docente** al "Corso di Perfezionamento in Ecografia Internistica" Università degli Studi "G. D'Annunzio" di Chieti-Pescara – Pescara 23 aprile 2008.
49. Attestato di partecipazione in qualità di **relatore** al "Corso Pratico di Ecografia e Risonanza Magnetica nei Traumi Muscolo-Tendinei dello Sport" – Poggibonsi (SI) 28/29 aprile 2008.
50. Attestato di partecipazione in qualità di **relatore** all'evento formativo "Diagnostica per Immagini nelle Patologie Autoimmuni e Degenerative" – Cagliari 13 maggio 2008.
51. Attestato di partecipazione in qualità di **relatore** al Corso Teorico Pratico "Ecografia Muscolo Scheletrica: l'Arto Inferiore" – Alberobello (BA) 6/7 giugno 2008.
52. Attestato di partecipazione in qualità di **relatore** al "I Corso di Radiologia Interventistica Muscolo Scheletrica: La Spalla" – Pietra Ligure (SV) 19/20 giugno 2008.



53. Attestato di partecipazione in qualità di **relatore** al "Congresso Nazionale SIUMB" – Roma 15/19 novembre 2008.
54. Attestato di partecipazione in qualità di **relatore** al Convegno "Attualità in Patologia Muscoloscheletrica: Terapie Ecoguidate" – Bologna 12 dicembre 2008.
55. Attestato di partecipazione in qualità di **moderatore** al Corso Residenziale "Ecografia con MDC (CEUS) in Epatogastroenterologia" – Atrani (SA) 11/13 maggio 2009.
56. Attestato di partecipazione in qualità di **relatore** al "IX Corso Teorico-Pratico in Diagnostica con Ultrasuoni in Medicina Interna" Azienda Ospedaliera di Cosenza – Cosenza 15 maggio 2009.
57. Attestato di partecipazione in qualità di **relatore** al Corso "Le Tumefazioni delle Parti Molli" – Alberobello (BA) 21/23 maggio 2009.
58. Attestato di partecipazione in qualità di **relatore** alla "Riunione Nazionale della Sezione di Ecografia Muscolo Scheletrica SIUMB" – Alberobello (BA) 20 maggio 2009.
59. Attestato di partecipazione in qualità di **relatore** al Convegno "Le Flogosi dei Tessuti Muscoloscheletrici" – Bologna 11 dicembre 2009.
60. Attestato di partecipazione in qualità di **relatore** al Convegno "Patologia Dolorosa dell'Arto Superiore: Ruolo dell'Ecografia" – Roseto degli Abruzzi (TE) 28/29 gennaio 2010.
61. Attestato di partecipazione in qualità di **docente** al "Corso di Perfezionamento in Ecografia Pediatrica" – Chieti 27 aprile 2010.
62. Attestato di partecipazione in qualità di **relatore** al Corso "Ecografia Clinica" – Bologna 3/7 maggio 2010.
63. Attestato di partecipazione in qualità di **relatore** al Corso Residenziale "Ecografia con MDC (CEUS) in Epatogastroenterologia" – Atrani (SA) 13/15 maggio 2010.
64. Attestato di partecipazione in qualità di **relatore** al Congresso Regionale "I Versamenti Pleurici: Un problema Antico ancora di Attualità" – Pescara 18 giugno 2010.
65. Attestato di partecipazione in qualità di **relatore** al Corso "Imaging Funzionale in Medicina dello Sport" – Bologna 25/26 giugno 2010.
66. Attestato di partecipazione in qualità di **relatore**, con assegnazione di **2 crediti ECM**, al Congresso "Ecografia e Imaging Integrato dell'Apparato Locomotore" – Ancona 8/10 luglio 2010.
67. Attestato di partecipazione in qualità di **relatore** al Corso Residenziale: Refertiamo Insieme La Spalla. Università di L'Aquila. Rimini 25-28 ottobre 2010
68. Attestato di partecipazione in qualità di **Relatore** al *XXII Congresso Nazionale SIUMB*, Torino 13-17 novembre 2010.
69. Attestato di partecipazione in qualità di **relatore** al Corso " Ecografia Clinica " Bologna 2-6 maggio 2011
70. Attestato di partecipazione in qualità di **relatore** al " Corso di Aggiornamento in Ecografia Muscoloscheletrica " Alberobello 12-14 maggio 2011
71. Attestato di partecipazione in qualità di **relatore** al Congresso " Ecografia e Imaging Integrato dell' Apparato Locomotore " Portonovo Ancona 4-5 luglio 2011
72. Attestato di partecipazione in qualità di **relatore** al *Congresso Nazionale SIUMB*, Roma 19/22 novembre 2011
73. Attestato di partecipazione in qualità di **relatore** al "Corso di Formazione in Ecografia Muscoloscheletrica I°livello " Chieti febbraio 2012
74. Attestato di partecipazione in qualità di **relatore** al convegno " L'Ecografia dell'Arto Superiore: possibilità e limiti " Roseto degli Abruzzi (TE) giugno 2012
75. Attestato di partecipazione in qualità di **relatore** e con assegnazione di **1 credito ECM** al congresso " Ecografia ed Imaging Integrato dell' Apparato Locomotore " Portonovo 6-7 luglio 2012



76. Attestato di partecipazione in qualità di **relatore** al “ Corso di Formazione in Ecografia Muscoloscheletrica II° livello “ Chieti 14-15 settembre 2012
77. Attestato di partecipazione in qualità di **relatore** al “ Corso di Formazione in Ecografia Muscoloscheletrica Arto Inferiore – Terapia Infiltrativa Intrarticolare. Chieti febbraio 2013
78. Attestato di partecipazione in qualità di **relatore** al corso “ Ecografia in Emergenza-Urgenza per Medici dell’Emergenza. Teramo marzo-dicembre 2013
79. Attestato di partecipazione in qualità di **relatore** al “XI Corso Teorico-Pratico in Diagnostica con Ultrasuoni in Medicina Interna” Azienda Ospedaliera di Cosenza – Cosenza 15 maggio 2009.
80. Attestato di partecipazione in qualità di relatore all’evento “L’Etica nell’Innovazione Tecnologica e Professionale: Controllo della Spesa in Radiologia”. ASL Teramo. Giulianova 5 luglio 2013

Altre attività

Affiliazione a società scientifiche

- Iscritto alla Società Italiana di Radiologia Medica dove ricopre la carica di consigliere del gruppo regionale Abruzzo dal maggio 2014
- Iscritto alla Società Europea di Radiologia (ESR)
- Iscritto alla Società Italiana di Ultrasonologia in Medicina e Biologia dove ha ricoperto la carica di:
 1. Componente del Consiglio direttivo dal novembre 2007 al novembre 2011
 2. Presidente della Commissione per la Didattica biennio 2005-2007
 3. Referente Regionale per l’Abruzzo anni 1996-2007
 4. Coordinatore delle Commissioni SIUMB
- Iscritto all’Albo Nazionale degli Ecografisti SIUMB
- Componente dell’Editorial Board della Rivista “Journal Of Ultrasound”

È stato coordinatore o segretario scientifico ai seguenti congressi anche internazionali

- **Componente della Segreteria Scientifica** al Convegno di “Ecografia in Gastroenterologia”, Francavilla al Mare (CH) 1999.
- **Componente della Segreteria Scientifica** al “XII Congresso Nazionale della SIUMB e XV giornate Internazionali di Ultrasonologia”, Montesilvano (PE) 23-27 ottobre 1999.
- **Componente del Comitato Scientifico** al Congresso internazionale “New Trends in Gastroenterology” – Scuola di Ecografia in Gastroenterologia, Chieti 29/30 giugno 2001.
- **Coordinatore didattico** al “Corso Residenziale teorico-pratico di Ecografia dei Tessuti Superficiali” Università degli Studi di Chieti - Continuing Education Centre-C.E.C, Torvecchia Teatina (CH) 23 novembre 2001.
- **Componente della Segreteria Scientifica** al Corso di aggiornamento per TSRM “La Radiologia del Futuro” – ASL Teramo - UOC complessa di Radiologia di Atri (Te) e Sant’Omero (Te), Atri (Te) 16/17 maggio 2003, Sant’Omero (Te) 6/7 giugno 2003.
- **Coordinatore scientifico** al Corso di aggiornamento “Urgenze addominali non traumatiche: ecografia e imaging integrato” – ASL Teramo - U.O.C. di Radiologia - P.O. San Liberatore Atri (Te), Atri 10/11 ottobre 2003.
- **Coordinatore scientifico** del “Corso di Base in Ecografia” durante il Congresso Nazionale SIUMB, Roma novembre 2007.



- **Coordinatore scientifico** del “Corso di Ecografia Generalista” durante il Congresso Nazionale SIUMB, Roma novembre 2007.
 - **Coordinatore scientifico** del “Corso Avanzato di Ecografia Muscolo Scheletrica” durante il Congresso Nazionale SIUMB, Roma novembre 2009.
 - **Coordinatore scientifico** del Convegno “Patologia Dolorosa dell’Arto Superiore: Ruolo dell’Ecografia”, Roseto degli Abruzzi (TE) 28/29 gennaio 2010.
- Coordinatore scientifico** del convegno “ L’Etica nell’Innovazione Tecnologica e Professionale: controllo della spesa in Radiologia “ Giulianova luglio 2013

Attività medica extraospedaliera

- Servizio di Guardia Medica
- Dal gennaio 1990 al 31.03.91 responsabile del Servizio di Ecografia della Clinica “De Cesaris” di Spoltore (PE)
- Dal 2007 al 2012 Direttore Sanitario della Sezione AVIS di Roseto degli Abruzzi (TE)
- Dal 2009 al 2012 Direttore Sanitario Sezione AVIS Provinciale di Teramo

Dichiara, altresì, di essere informato/a, secondo quanto previsto dal D.lgs. n.196/2003, che i dati personali raccolti saranno trattati, anche con strumenti informatici, esclusivamente nell’ambito del procedimento per il quale la presente dichiarazione viene resa e allega copia di documento di identità (carta d’identità) o di riconoscimento equipollente (passaporto, patente di guida, patente nautica, libretto di pensione, porto d’armi, tessere di riconoscimento, purché muniti di fotografia e di timbro o altra segnatura equipollente rilasciate da amministrazione dello Stato) in corso di validità.

li 26.08.2014

Il dichiarante

Dr Fabrizio Capone

