

**GIUSEPPE RESCIGNO**

Telefono: +39- [REDACTED] E-mail: [REDACTED]

**Formazione Universitaria**

Settembre 1995      **Specializzazione in Chirurgia Toracica**, Università di Modena

Settembre 1990      **Specializzazione in Chirurgia Sperimentale e Microchirurgia**, Università di Pavia

Ottobre 1987      **Laurea in Medicina e Chirurgia**, Università di Pavia

**Formazione chirurgica**

1994- 1995

**Faisant fonction d'Interne**

*Unità di Chirurgia Cardiovascolare "A", Hospital Cardiologique "Louis Pradel",  
Lione, Francia*

1993-1994

**Assistente**

*Unità di chirurgia cardiovascolare Clinique Belledonne, Grenoble, Francia*

1987 - 1993

**Specializzando prima in Chirurgia Sperimentale e poi in Chirurgia Toracica  
Istituto di Patologia Chirurgica I, Policlinico San Matteo, Pavia,**

**Posizioni professionali ricoperte, attività clinico-chirurgica e dirigenziale**

*Novembre 2004 sino ad oggi*

**Dirigente Medico di I Livello**

**SOD Cardiochirurgia, Presidio Lancisi, Ospedali Riuniti di Ancona, Ancona**

*La SOD di Cardiocirurgia degli Ospedali Riuniti di Ancona è l'unico centro cardochirurgico della Regione Marche ed è esposto quindi a tutta la patologia elettiva, urgente ed emergente dei soggetti adulti. Si effettuano intorno ai 1100 casi per anno. Nel corso di questi anni il Dr Rescigno ha effettuato più di 1150 (v. allegati n° 1 e 2) interventi di cardiocirurgia maggiore come primo operatore. In particolare ha svolto il ruolo di Chirurgo primo reperibile, con esposizione quindi a tutta la patologia aortica acuta (dissezioni, ematomi, ecc.), alla patologia ischemica acuta (BPAC in urgenza, insufficienze mitraliche ischemiche, DIV). Il Dr Rescigno ha anche contribuito alla diffusione presso questo centro della rivascularizzazione multiarteriosa e di quella senza circolazione extracorporea. Dal 2006 al 2010 gli è stato conferito l'incarico di base di "Chirurgia dello scompenso cardiaco". In tale veste è stato responsabile del programma ECMO della SOD Cardiocirurgia. Dalla fine del 2010 gli è stato conferito l'incarico di alta specializzazione in relazione alle tecniche di trattamento endovascolare delle patologie della valvola aortica e dell'aorta. In realtà, egli si occupa di tale ambito sin dal 2008. A tale proposito aveva creato, insieme al Dr. Giampiero Perna (Direttore della Cardiologia) e al Dr Tommaso Piva (Emodinamista responsabile del programma TAVI), un'unità di screening dei pazienti candidati a TAVI, che ha permesso un'ottimizzazione dei dispositivi TAVI, indirizzando i pazienti verso questa forma di trattamento, verso la chirurgia convenzionale o verso il trattamento medico. I risultati di questa Unità di Screening sono stati presentati in alcuni Congressi nazionali (Vedi allegato n° 3) e internazionali. L'attività in tale ambito ha permesso di pubblicare recentemente due articoli su riviste internazionali relative ai risultati chirurgici della sostituzione valvolare aortica. Dal 2009 ha svolto attività di consulenza presso l'Unità Operativa di Emodinamica dell'Ospedale San Salvatore di Pesaro. Dal 2008 è Responsabile del programma informatico di gestione dell'attività operatoria della SOD di Cardiocirurgia. Il Dr Rescigno è stato coinvolto in numerosi corsi di formazione accreditati ECM per il personale medico e infermieristico.*

*Gennaio 2004 a Ottobre 2004*

**Primo Operatore**

***Unità di Cardiocirurgia Salus Hospital, Reggio Emilia***

*La Clinica convenzionata Salus Hospital rappresenta il Centro cardochirurgico di riferimento per la Provincia di Reggio Emilia. La Cardiologia dell'Azienda Ospedaliera di Reggio e le Cardiologie satelliti afferiscono alla Salus per pazienti elettivi, urgenze ed emergenze. Il Dr. Rescigno ha avuto per alcuni mesi la totale responsabilità del Centro. Nel corso di questo breve periodo il Dr Rescigno ha effettuato 74 interventi (v. allegato n° 4), tra cui 2 Bentall e 4 riparazioni mitraliche.*

*Febbraio 2003 al Dicembre 2003*

**Dirigente Medico di I livello**

***U.O. di Cardiocirurgia, Ospedali Riuniti di Bergamo, Bergamo***

*Gli Ospedali Riuniti di Bergamo sono un centro di terzo livello della sanità lombarda. La Cardiocirurgia è una delle prime create in Italia. La missione di questa Unità Operativa è focalizzata sul trattamento delle cardiopatie più gravi; è infatti disponibile e fa parte della routine del Centro l'opzione trapianto e quella di assistenza ventricolare meccanica. Il Dr Rescigno ha effettuato 58 interventi, tra cui 2 trapianti cardiaci ortotopici (v. allegato n° 5). Presso questo centro ha approfondito la chirurgia dello scompenso cardiaco, in particolare delle tecniche di "reshaping" del ventricolo sinistro.*

*Aprile 1999 - Gennaio 2003*

**Primo Operatore**

***Dipartimento Cardiovascolare Clinica Villa Maria Cecilia Hospital, Cotignola***

*La Clinica Privata Convenzionata Villa Maria Cecilia Hospital effettua più di 1200 interventi a cuore aperto ogni anno. La Regione Emilia Romagna ha designato questo Centro come referente per pazienti elettivi, urgenze ed emergenze dell'area romagnola. Il Dr Rescigno ha effettuato nel corso di questi anni 742 interventi (v. allegato n° 6), con responsabilità di Primo Reperibile per le urgenze-emergenze. In assenza dei Dr Pensa e Lamarra, il Dr Rescigno ricopriva il compito di coordinatore del Centro relativamente alla stesura del programma operatorio e dei Meeting presso le Cardiologie romagnole.*

1998 - 1999

**Chirurgo dello Staff**

***Chirurgie Cardiaque, Centre Cardiologique du Nord, Parigi***

*Il Centro è storicamente una delle Cardiologie private convenzionate più importanti di Parigi. Il Dottor Rescigno ha effettuato presso tale centro 80 interventi circa.*

1995 - 1998

**Chirurgien Attaché (equivalente di Dirigente Medico)**

***Hopital Lariboisiere, Parigi***

*Centro cardiocirurgico, attualmente confluito nel Centre Hospitalier Bichat di Parigi. Effettuava interventi di Cardiocirurgia adulti, compresi i trapianti. Nel Centro, il Dr Rescigno ha partecipato a più di 300 interventi di cardiocirurgia maggiore.*

*In conclusione il Dr Rescigno ha eseguito, come primo operatore, più di 2100 interventi di cardiocirurgia maggiore nell'adulto; la percentuale di OPCAB oscilla intorno al 25%, con un numero medio di anastomosi intorno a 2.4. La percentuale di utilizzo della doppia mammaria è intorno al 50% degli interventi effettuati con la circolazione extracorporea. Dal 1999 è sempre stato, nei Centri dove ha lavorato, Primo Reperibile con quindi esposizione agli interventi per dissezione acuta dell'aorta che affronta nel 95% dei casi in arresto di circolo e protezione cerebrale anterograda*

(Kazui classica o emiKazui attraverso l'arteria ascellare). Grazie al training effettuato presso il Centro diretto dal Dr Lessana a Parigi, ha acquisito una buona conoscenza delle tecniche di riparazione mitralica (120 interventi in totale). Il Dr Rescigno ha una buona esperienza di chirurgia dello scompenso cardiaco e della gestione dei pazienti in « heart failure », sia acuta che cronica.

### **Attività scientifica e di ricerca**

Il Dr Rescigno ha sempre portato avanti, sin dai primi anni post-laurea, un'attività scientifica che ha prodotto numerosi articoli su riviste nazionali ed estere. L'evoluzione scientifica può essere riassunta in una prima fase, corrispondente agli anni di specializzazione presso l'Istituto di Patologia Chirurgica I a Pavia (Direttore Prof. A. Zonta) nel corso della quale si è prevalentemente dedicato al trapianto di fegato sperimentale, a quello di polmone e al trattamento mediante nuove forme di terapia radiante delle metastasi epatiche. Nel corso di questo periodo ha messo a punto, in collaborazione con il CNR Istochimica di Pavia, una metodica di misurazione della perfusione bronchiale dopo trapianto polmonare, pubblicata sullo *Journal of Surgical Research* e oggetto poi di brevetto (v. allegato 7). Trasferitosi quindi in Francia per iniziare il training cardiocirurgico, il Dr. Rescigno ha partecipato a numerosi lavori scientifici in tutti i centri dove ha prestato servizio. Ritornato in Italia, ha pubblicato o è stato coautore di numerosi lavori cardiocirurgici su riviste internazionali. La lista completa dei lavori di cui è autore o coautore, indicizzati su PubMed, è la seguente (è riportato tra parentesi il numero dell'allegato):

(Allegato 8)

Rescigno G, Piva T, Mazzanti I, Aratari C, Pupita G, Matteucci S, D'Alfonso A, Capucci A, Perna GP, Torracca L  
Conventional surgery results in patients originally referred for transcatheter aortic valve implantation.  
Journal of Cardiovasc Medicine 2013 IN STAMPA

(Allegato 9)

D'Alfonso A, Capestro F, Zingaro C, Matteucci S, Rescigno G, Torracca L.  
Ten years' follow-up of single-surgeon minimally invasive reparative surgery for degenerative mitral valve disease.  
Innovations 2012; 7: 270-3.

(Allegato 10)

Matteucci ML, Rescigno G, Aratari C, Massi F, Capestro F, Torracca L.  
Pulmonary pseudoaneurysm: uncommon complication after total aortic arch operation.  
Ann Thorac Surg 2012; 94: 1339-41.

(Allegato 11)

Matteucci ML, Rescigno G, Capestro F, Torracca L.  
Aortic arch patch aortoplasty for Ortner's syndrome in the age of endovascular stented grafts. *Tex Heart Inst J* 2012; 39: 401-4.

(Allegato 12)

Rescigno G, Aratari C, D'Alfonso A, Matteucci S, Capestro F, Pierri MD, Torracca L.

Minimal influence of traditional surgical risk factors on mortality in contemporary aortic valve replacement.

*J Cardiovasc Surg (Torino)*. 2012

Jun;53(3):393-9. PubMed PMID: 22695269.

(Allegato 13)

Torracca L, Capestro F, Zingaro C, Massi F, Rescigno G, Pierri MD.

[Does cardiac surgery in women carry a higher risk than in men?].

*G Ital Cardiol* 2012; 13: 419-23.

(Allegato 14)

Matteucci ML, Rescigno G, Capestro F, Torracca L.

Delayed left ventricle posterior wall rupture following mitral replacement detected by multislice

CT-scan.

*J Card Surg* 2011; 26: 383-4.

(Allegato 15)

Rescigno G, Matteucci ML, Capestro F, Pierri MD, Bucari S, Iacobone G, Piccoli

GP. A ruptured right sinus of Valsalva diverticled aneurysm: echocardiographic

diagnosis and surgical repair. *Minerva Chir*. 2010 Feb;65(1):123-6. PubMed PMID: 20212424.

(Allegato 16)

Nataloni M, Pergolini M, Rescigno G, Mocchegiani R. Prosthetic valve

endocarditis. *J Cardiovasc Med (Hagerstown)*. 2010 Dec;11(12):869-83. Review.

PubMed PMID: 20154632.

(Allegato 17)

Rescigno G, Angelini A, D'Alfonso A, Torracca L. Coronary graft use of a new

external mesh support. *Interact Cardiovasc Thorac Surg*. 2010 Apr;10(4):645-7.

Epub 2010 Jan 29. PubMed PMID: 20118122.

(Allegato 18)

Matteucci ML, Rescigno G, Capestro F, Torracca L.

Syncope triggered by a giant unruptured sinus of Valsalva aneurysm.

*Interact Cardiovasc Thorac Surg*. 2009 Sep 14

PMID: 19755401

(Allegato 19)

Rescigno G, Aratari C, Matteucci ML.  
Axillary artery cannulation pitfalls.  
J Thorac Cardiovasc Surg. 2009; 138: 251

(Allegato 20)

Rescigno G, Pozzi M, Capestro F, Matteucci LS, Münch C, Iacobone G, Piccoli GP.  
A new subspecialty in cardiac surgery: scrap metal merchant.  
J Thorac Cardiovasc Surg. 2009; 137: 1549-50

(Allegato 21)

D'Alfonso A, Catania S, Pierri MD, Matteucci SL, Rescigno G, Münch C, Staine J, Iacobone G, Piccoli GP.  
Atrial myxoma: a 25-year single-institutional follow-up study.  
J Cardiovasc Med (Hagerstown). 2008; 9: 178-81

(Allegato 22)

Rescigno G, Matteucci SL, D'Alfonso A, Iacobone G, Piccoli GP.  
A cryptogenic pulmonary embolism: left atrial myxoma occluding an atrial septal defect.  
J Thorac Cardiovasc Surg. 2006; 132: 1223-4.

(Allegato 23)

Matteucci ML, Rescigno G, Altamura G, Manfrin M, D'Alfonso A, Piccoli G, Iacobone G.  
Delayed traumatic aortic cusp detachment mimicking aortic dissection.  
Ann Thorac Surg. 2006; 82: 1093-5.

(Allegato 24)

Rescigno G, Cecconi M, Matteucci ML, Domenella P, Münch C, Iacobone G.  
Delayed systolic anterior motion after mitral valve repair.  
J Heart Valve Dis. 2006; 15: 512-4.

(Allegato 25)

Ferrazzi P, Matteucci ML, Merlo M, Iacovoni A, Rescigno G, Bottai M, Parrella P, Lorini L, Senni M, Gavazzi A.  
Surgical ventricular reverse remodeling in severe ischemic dilated cardiomyopathy: the relevance of the left ventricular equator as a prognostic factor.  
J Thorac Cardiovasc Surg. 2006; 131: 357-63.

(Allegato 26)

Magnano D, Montalbano R, Lamarra M, Ferri F, Lorini L, Clarizia S, Rescigno G.  
Ineffectiveness of local wound anesthesia to reduce postoperative pain after median sternotomy.  
J Card Surg. 2005; 20: 314-8.

(Allegato 27)

Matteucci ML, Rescigno G, Crupi G, Ferrazzi P.

Unusual complication of arterial switch operation: ventricular septal aneurysm treated with surgical ventricular restoration.

Eur J Cardiothorac Surg. 2004; 26: 854-6.

(Allegato 28)

Rescigno G, Carnelos G.

Improved pain control after cardiac surgery.

J Thorac Cardiovasc Surg. 2004; 128: 154-5

(Allegato 29)

Matteucci ML, Iascone M, Gamba A, Daina E, Rescigno G, Senni M, Ferrazzi P.

Left main stem patch plasty and aortic root homograft in Takayasu's disease.

Ann Thorac Surg. 2004; 77: 314-7.

(Allegato 30)

Rescigno G, Matteucci ML, Iacovoni A, Banfi C, Seddio F, Lorini L, Giamundo B, Ferrazzi P.

Systolic anterior motion after mitral valve repair: Myectomy as an alternative solution.

J Thorac Cardiovasc Surg 2003; 126 : 1196-7.

(Allegato 31)

Rescigno G, Pensa PM, Muti M, Chiarella M, Lamarra M, Noera G

Porcelain aorta in coronary artery bypass graft operations: an alternative approach

Heart Surg Forum 2003; 6: E48-E49

(Allegato 32)

Aluffi A, Berti A, Buniva P, Rescigno G, Nazari S

Improved device for sutureless aortic anastomosis – applied in a case of cancer

Tex Heart Inst J 2002; 29: 555-55

(Allegato 33)

Rescigno G, Ballestrazzi MS, Nazari S.

Continuous high vacuum and primary skin closure in sternotomy wound infection.

Eur J Cardiothorac Surg. 2001 Mar;19(3):375-6

(Allegato 34)

Buniva P, Aluffi A, Rescigno G, Rademacher J, Nazari S.

Cardiac herniation and torsion after partial pericardiectomy during right pneumonectomy.

Tex Heart Inst J. 2001; 28: 73.

(Allegato 35)

Rescigno G, Nataf P, Raffoul R, Ramadan R, Scorsin M, Lessana A.

Continuous warm blood cardioplegia pitfalls and solutions.  
Heart Surg Forum. 1998; 1: 142-5.

(Allegato 36)

Rescigno G., Torracca L., Nataf P., Lessana A.  
Pericardial patch for rapid and effective hemostasis of cardioplegia injection site.  
J Cardiovasc Surg (Torino) 2000; 41: 405-6

(Allegato 37)

Nazari S., Carli F., Salvi S., Banfi C., Aluffi A., Mourad Z., Buniva P., Rescigno G.,  
Patterns of systolic stress distribution on mitral valve anterior leaflet chordal  
apparatus. A structural mechanical theoretical analysis.  
J Cardiovasc Surg (Torino) 2000; 41: 193-202

(Allegato 38)

Lessana A, Scorsin M, Scheuble C, Raffoul R, Rescigno G  
Effective reduction of a giant left atrium by partial  
autotransplantation.  
Ann Thorac Surg 1999; 67: 1164-5

(Allegato 39)

Rescigno G., Sousa Uva M., Raffoul R., Scorsin M., Lessana A.  
Advancement Flaps to Treat Superficial Wound Infections After Cardiac Operations  
Ann Thorac Surg 1998; 66: 959-960

(Allegato 40)

Raffoul R, Sousa Uva M, Rescigno G., Belli E, Scorsin M, Pouillart F, Lessana A  
Clinical evaluation of the Physio Annuloplasty Ring  
Chest 1998; 113: 1296-1301 (Allegato 14)

(Allegato 41)

Rescigno G, Uva MS, Lessana A  
Semiskeletonized internal thoracic artery.  
Ann Thorac Surg 1997; 64: 1869

(Allegato 42)

Nazari S, Salvi S, Aluffi A, Visconti E, Rescigno G, Buniva P  
Prosthesis for aortic arch substitution.  
Ann Thorac Surg 1997; 64: 1339-1344

(Allegato 43)

Sousa Uva M, Dreyfus G, Rescigno G, al Aile N, Mascagni R, La Marra M,  
Pouillart F, Pargaonkar S, Palsky E, Raffoul R, Scorsin M, Noera G, Lessana A  
Surgical treatment of asymptomatic and mildly symptomatic mitral  
regurgitation.  
J Thorac Cardiovasc Surg 1996; 112: 1240-1248



(Allegato 44)

Obadia JF, Eker A, Rescigno G, Flamens C, Chassignolle JF  
Valvular replacement for aortic stenosis on patients in NYHA class III and IV. Early and long term results.  
J Cardiovasc Surg (Torino) 1995; 36(3):251-256

(Allegato 45)

Rescigno G, Riom H, Hallali P, Nottin R, Arnaud-Crozat E  
Doppler analysis of the left venting line: an effective and simple technique to control heart de-airing.  
Cardiovasc Surg 1995; 3(1):65-69

(Allegato 46)

Obadia JF, Claudel JP, Rescigno G, Kirkorian G, Hercule C, Chassignolle JF, Touboul P  
Subdiaphragmatic implantation of implantable cardioverter defibrillator generator.  
Ann Thorac Surg 1995; 59(1):239-241

(Allegato 47)

Rescigno G, Nazari S, Berti A, Zonta A, Bottiroli G  
High-frequency perfusion fluorometry (HFPF): preliminary results on a new technique for assessing bronchial mucosa blood perfusion.  
J Surg Res 1993; 55(5):524-530

(Allegato 48)

Capestro F, Matteucci S, Rescigno G, Torracca L. A simplified technique for caval occlusion in reoperative small thoracotomies.  
J Thorac Cardiovasc Surg. 2011; 142(2):460-2

Barana L, Gastaldo L, Maestri F, Sgarella A, **Rescigno G**, Prati U, Berti A, Mourad Z, Nazari S, Zonta A  
[Postoperative infections. A prospective analysis of 1396 cases]  
*Minerva Chir* 1992; 47(13-14):1177-1187

**Corsi, seminari e Congressi ai quali il Dr Rescigno ha partecipato come Docente, Moderatore o Relatore**

**N.B. Non ho ritenuto utile, ai fini della valutazione per un concorso da Dirigente medico di II livello, inserire le partecipazioni a Congressi come semplice uditore. Ho limitato anche il periodo agli ultimi 10 anni per ovvie ragioni.**

Denominazione del Corso: **Insufficienza cardiaca up to date**

Organizzatore del Corso: Cardiologia di Fermo

**DOCENTE**

Fermo, 24 Ottobre 2013

Denominazione del Corso: **23rd Congress of the WSCTS**

Organizzatore del Corso: World Society of Cardio-Thoracic Surgery

**RELATORE**

Split (Croazia), 12-15 Settembre 2013

Denominazione del Corso: **Up to date in Cardiologia**

Organizzatore del Corso: Cardiologia di Fermo

**DOCENTE**

Casabianca di Fermo 25-26-27 Ottobre 2012

Denominazione del Corso: **Le Giornate Cardiologiche del Lancisi**

Organizzatore del Corso: Dipartimento Cardiovascolare Lancisi

**RELATORE**

Ancona, 15-16 Giugno 2012

Denominazione del Corso: **43° Congresso Nazionale ANMCO**

Organizzatore del Corso: Associazione Nazionale Medici Cardiologi Ospedalieri

**RELATORE**

Firenze, 30 Maggio-2 Giugno 2012

Denominazione del Corso: **Convegno ANMCO Macroregione MUMA**

Organizzatore del Corso: Associazione Nazionale Medici Cardiologi Ospedalieri

**RELATORE**

Perugia, 19-21 Aprile 2012

Denominazione del Corso: **61st Congress della ESCVS**

Organizzatore del Corso: European Society of Cardiovascular Surgery

**RELATORE**

Dubrovnik (Croazia), 25-28 Aprile 2012

Denominazione del Corso: **Le Giornate Cardiologiche del Lancisi**

Organizzatore del Corso: Dipartimento Cardiovascolare Lancisi

**RELATORE**

Ancona, 18-19 Novembre 2011

Denominazione del Corso: **Insufficienza cardiaca: up to date**

Organizzatore del Corso: Associazione Nazionale Medici Cardiologi Ospedalieri

Fermo 13-20-27 ottobre 2011

**RELATORE**

ECM: 0.5

Denominazione del Corso: **Il percorso del paziente cardiopatico verso la chirurgia non cardiaca: un esempio di team working**

Organizzatore del Corso: U.O. Emodinamica di Macerata

**RELATORE**

Abbadia di Fiastra, 18 Giugno 2011

Denominazione del Corso: **La Cardiologia interventistica al giorno d'oggi tra sindromi coronariche acute e nuove metodologie**

Organizzatore del Corso: SICI-GISE

Pescara, 3-4 Giugno 2011

**MODERATORE**

ECM: 8

Denominazione del Corso: **IX Congresso SIEC - ANMCO di ecocardiografia**

Organizzatore del Corso: Società Italiana Ecocardiografia

**MODERATORE**

Senigallia, 21 Maggio 2011

Denominazione del Corso: **XVI Convegno Nazionale di Ecocardiografia**

Transesofagea

Organizzatore del Corso: U.O. Cardiologia di Teramo

**RELATORE**

Teramo, 26-29 Gennaio 2011

Denominazione del Corso: **Convegno regionale di Cardiologia Riabilitativa e Preventiva: Situazione attuale e prospettive future"**

Organizzatore del Corso: Dipartimento Cardiovascolare Lancisi

**MODERATORE**

Ancona, 15 Maggio 2010

ECM: 4

Denominazione del Corso: **Aggiornamenti e controversie in tema di imaging cardiovascolare**

Organizzatore del Corso: Società Italiana di Ecocardiografia

**RELATORE**

Senigallia, 29 Maggio 2010

Denominazione del Corso: **1st Heart Surgery Forum Meeting**

Organizzatore del Corso: Heart Surgery Forum

**RELATORE e MODERATORE**

Savudrija, Croazia, 7-9 Settembre 2010

Denominazione del Corso: **Insufficienza Cardiaca Up to date**

Organizzatore del Corso: Associazione Nazionale Medici Cardiologi Ospedalieri

**MODERATORE**

Fermo, 5-6 Novembre 2010

Denominazione del Corso: **XXV Congresso Nazionale SICCH**

Organizzatore del Corso: Società Italiana di Cardiochirurgia

**RELATORE**

Roma, 8-9 Novembre 2010

Denominazione del Corso: **Insufficienza Cardiaca: Up to date**

Organizzatore del Corso: Associazione Nazionale Medici Cardiologi Ospedalieri

**DOCENTE**

ECM: 2

Ancona, Marzo 2009

Denominazione del Corso: **40° Congresso ANMCO**

Organizzatore del Corso: Associazione Nazionale Medici Cardiologi Ospedalieri

**RELATORE**

Firenze, Giugno 2009

Denominazione del Corso: **Corso Monografico ADE 00096 "Le urgenze vascolari"  
per il corso di Laurea in Infermieristica**

Organizzatore del Corso: Università Politecnica delle Marche

**RELATORE**

Ancona, 27 Marzo 2009

Denominazione del Corso: **23rd EACTS Annual Meeting**

Organizzatore del Corso: European Association for Cardiothoracic Surgery

**RELATORE**

Vienna, Ottobre 2009

Denominazione del Corso: **18th World Congress of WSCTS**

Organizzatore del Corso: World Society of Cardio-Thoracic Surgery

**RELATORE**

Kos, Aprile 2008

Denominazione del Corso: **Insufficienza Cardiaca: Up to date**

Organizzatore del Corso: Associazione Nazionale Medici Cardiologi Ospedalieri

**DOCENTE**

Ancona, Ottobre 2008

ECM: 2

Denominazione del Corso: **Tecnologie Emergenti nello studio e trattamento delle  
valvulopatie**

Organizzatore del Corso: Società Italiana di Ecocardiografia

**RELATORE**

Senigallia, Maggio 2008

Denominazione del Corso: **Insufficienza Cardiaca: Up to date**

Organizzatore del Corso: Associazione Nazionale Medici Cardiologi Ospedalieri

**DOCENTE**

Ancona, Luglio 2008

ECM: 2

Denominazione del Corso: **Insufficienza Cardiaca: Up to date**

Organizzatore del Corso: Associazione Nazionale Medici Cardiologi Ospedalieri

**DOCENTE**

Ancona, Aprile 2008

ECM: 2

Denominazione del Corso: **L'ecocardiografia transesofagea. Applicazioni in clinica, emodinamica, utic, rianimazione e sala operatoria**

Organizzatore del Corso: Dipartimento Cardiovascolare Lancisi

**RELATORE**

Ancona, Ottobre 2008

ECM: 4

Denominazione del Corso: **Attualità nel trattamento della Patologia della Valvola Tricuspidè**

Organizzatore del Corso: U.O. Cardiocirurgia Sant'Orsola

**RELATORE**

Bologna, Maggio 2008

Denominazione del Corso: **La riparazione mitralica: Update su indicazioni e tecniche**

Organizzatore del Corso: Dipartimento Cardiovascolare Lancisi

**DOCENTE e ORGANIZZATORE**

Ancona, Giugno 2007

Denominazione del Corso: **Nursing perioperatorio: formazione, tecniche chirurgiche, management**

Organizzatore del Corso: Associazione Italiana Infermieri di Camera Operatoria

**RELATORE**

Ancona, 30 Giugno 2007

Denominazione del Corso: **Aggiornamenti in Cardiocirurgia. Elementi di tecnica chirurgica per cardiologi.**

Organizzatore del Corso: Dipartimento Cardiovascolare Lancisi

**DOCENTE**

Ancona, Marzo 2006

ECM: 2

Denominazione del Corso: **Terapia medica postoperatoria e la terapia anticoagulante**

Organizzatore del Corso: Dipartimento Cardiovascolare Lancisi

**DOCENTE**

Ancona, 2 edizioni (Novembre e Dicembre 2006)

ECM complessivi: 4

Denominazione del Corso: **XXII Congresso SICCH**

Organizzatore del Corso: Società Italiana di Cardiochirurgia

**RELATORE**

Bologna, 6-9 Novembre 2004

Denominazione del Corso: **VII Congresso Catarinense de Cardiologia**

Organizzatore del Corso: Società Cardiologica Catarinense

**RELATORE**

Blumenau (Brasile), 27-29 Novembre 2003

#### **Attività societarie**

Il Dr Rescigno è socio dell'Associazione Nazionale Medici Cardiologi Ospedalieri. Partecipa attivamente ai corsi di formazione ANMCO della Regione Marche.

Il Dr Rescigno è membro della European Association of Cardiothoracic Surgery (EACTS).

Il Dr Rescigno è Membro della Società Italiana di Cardiochirurgia. In tale ambito fa parte della Task-force Medico-legale della Società.



#### **Conoscenza lingue straniere**

Francese: bilingue

Inglese: ottima conoscenza

#### **Dettagli personali**

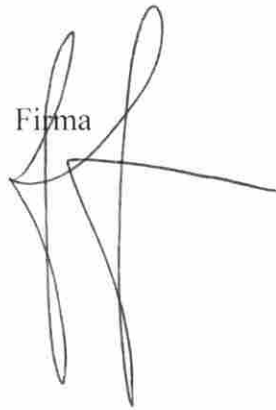
Nato a Napoli il 22 Luglio 1963.

  
  
Appassionato di auto d'epoca e motociclette, ama molto la campagna e la natura in generale.

Data

16/01/14

Firma

A handwritten signature in black ink, consisting of several loops and a long horizontal stroke extending to the right.