
 <p>ASL TERAMO www.aslteramo.it</p>	<p><i>Istruzione Operativa</i></p> <p>LETTURA BARCODE/QRCODE (UDI) PER L'IDENTIFICAZIONE AUTOMATICA DEI DISPOSITIVI MEDICI IN CONTO DEPOSITO</p>	<p>Codice: IO_PA 23_03</p> <p>Revisione n.:0</p> <p>Data Emissione:04/07/2023</p>
<p>COORDINAMENTO STAFF DI DIREZIONE</p>		<p>pag. 1 di 8</p>


**LETTURA BARCODE/QRCODE (UDI) PER
L'IDENTIFICAZIONE AUTOMATICA DEI
DISPOSITIVI MEDICI IN CONTO DEPOSITO**

REDAZIONE DEL DOCUMENTO			VERIFICA DEL CONTENUTO			APPROVAZIONE		
<i>Data</i>	<i>Funzione</i>	<i>Cognome/Nome</i>	<i>Data</i>	<i>Funzione</i>	<i>Cognome/Nome</i>	<i>Data</i>	<i>Funzione</i>	<i>Cognome/Nome</i>
04/07/2023	Coordinamento staff di Direzione	Villani Antonella Castiglioni Anna		Engineering	Bartolozzi Riccardo Pellicciotta Werter		Direzione Generale Direzione Amministrativa Direzione Sanitaria	Di Giosia Maurizio Santarelli Franco Brucchi Maurizio

 <p>ASL TERAMO www.aslteramo.it</p>	<p><i>Istruzione Operativa</i></p> <p>LETTURA BARCODE/QRCODE (UDI) PER L'IDENTIFICAZIONE AUTOMATICA DEI DISPOSITIVI MEDICI IN CONTO DEPOSITO</p>	<p>Codice: IO_PA 23_03</p> <p>Revisione n.:0</p> <p>Data Emissione:04/07/2023</p> <p style="text-align: right;">pag. 2 di 8</p>
<p>COORDINAMENTO STAFF DI DIREZIONE</p>		


ELENCO DELLE REVISIONI

Paragrafo	Descrizione Modifica	Rev. N.	Data Rev.

 <p>ASL TERAMO www.aslteramo.it</p>	<p><i>Istruzione Operativa</i></p> <p>LETTURA BARCODE/QRCODE (UDI) PER L'IDENTIFICAZIONE AUTOMATICA DEI DISPOSITIVI MEDICI IN CONTO DEPOSITO</p>	<p>Codice: IO_PA 23_03</p> <p>Revisione n.:0</p> <p>Data Emissione:04/07/2023</p>
<p>COORDINAMENTO STAFF DI DIREZIONE</p>		<p>pag. 3 di 8</p>

Sommario

PREMESSA	4
1. Carico iniziale dei DM tramite lettore ottico	4
2. Carico da reintegro dei DM tramite lettore ottico	6
3. Scarico dei DM tramite lettore ottico	8

 www.aslteramo.it	<i>Istruzione Operativa</i> LETTURA BARCODE/QRCODE (UDI) PER L'IDENTIFICAZIONE AUTOMATICA DEI DISPOSITIVI MEDICI IN CONTO DEPOSITO	Codice: IO_PA 23_03 Revisione n.: 0 Data Emissione:04/07/2023 pag. 4 di 8
COORDINAMENTO STAFF DI DIREZIONE		

PREMESSA

Il presente documento costituisce un'istruzione operativa rivolta a tutti gli operatori delle Farmacie Ospedaliere, deputati all'accettazione dei dispositivi medici in conto deposito in ingresso alla ASL di Teramo e dunque al carico degli stessi nel modulo di "Logistica - magazzino di C/Deposito" in AREAS.

La procedura aziendale PA 23 "Gestione dei dispositivi medici in conto deposito" (rif. Delibera n.2233 del 23/12/2023) stabilisce che per i dispositivi in conto deposito è obbligatorio effettuare il carico attraverso lettore ottico per la lettura di barcode/ QR code (UDI- Unique Device Identifier) al fine di identificare automaticamente prodotto, lotto, scadenza e serial number. Ciò consente anche agli operatori di reparto, addetti allo scarico su AREAS dei dispositivi medici in conto deposito utilizzati e/o impiantati a paziente in procedure interventistiche, di effettuare i movimenti di scarico attraverso lettore ottico in modo veloce, senza errori nell'identificazione del prodotto garantendo in qualsiasi momento la tracciabilità degli stessi.

1. Carico iniziale dei DM tramite lettore ottico

In seguito alla richiesta di avvio di conto deposito e al ricevimento dei dispositivi, gli operatori dei magazzini delle FF.OO. devono effettuare il carico iniziale su AREAS utilizzando il lettore ottico. In questa fase, solo per dispositivi di cui non è mai stata effettuata lettura con penna ottica, deve essere generata a sistema l'associazione codice univoco AREAS – codice univoco identificativo prodotto (UDI-DI), riportato in etichetta dopo la stringa (01) sia nel caso di barcode (Fig.1) che di QR code (Fig.2)



Fig.1




Fig.2

Procedere da **Logistica - Magazzino C/Deposito - Nuova Gestione movimenti - Nuovo**. Dopo aver inserito tutte le informazioni di testata - Magazzino di Conto Deposito di riferimento, causale di carico conto deposito, Contratto, Fornitore e in maniera opzionale, ma consigliabile, riferimenti della bolla e della data - selezionare il tab **Codici alternativi** e posizionarsi con il cursore nello spazio vuoto indicato dalla freccia (Fig.3).

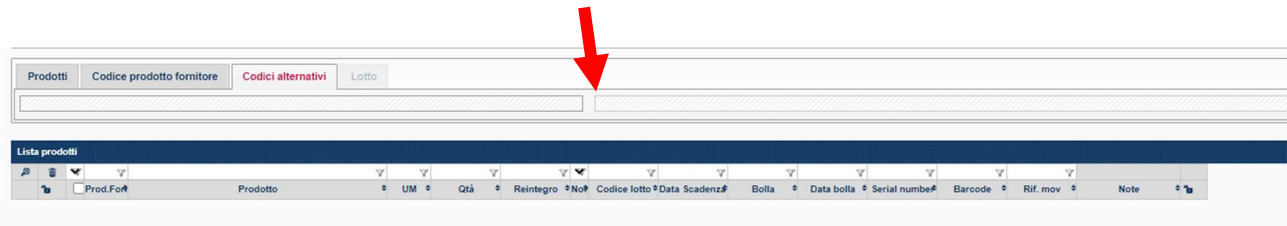


Fig.3

Scansionando con il lettore ottico il barcode/QR Code del dispositivo medico da caricare, viene generata una nuova riga nella quale sono alimentati i campi **Codice lotto** e **Data scadenza** (Fig.4).

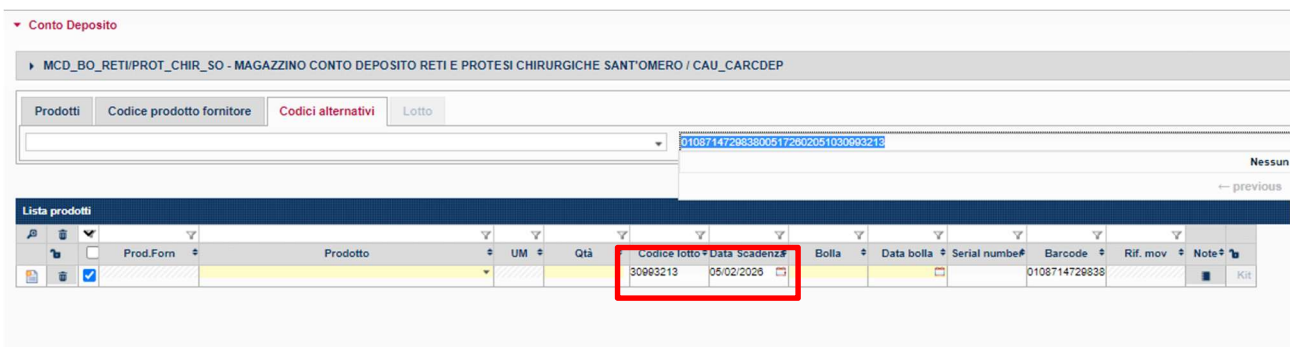


Fig.4

Posizionarsi nel campo **Prodotto** e inserire manualmente il codice AREAS del prodotto (Fig.5)

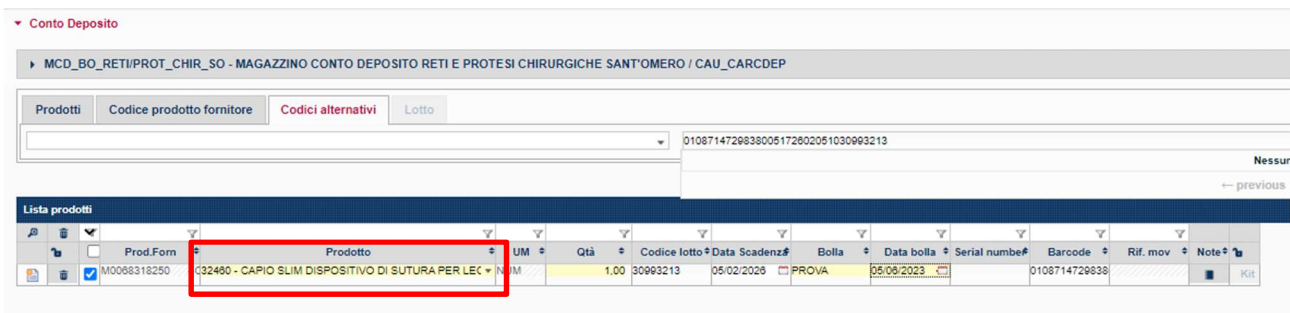


Fig.5

L'associazione è così effettuata e memorizzata dall'applicativo. La stessa è visibile nell'**Anagrafica prodotto**, scheda **Altro**, sezione **Codici alternativi**, attraverso il campo **Codice GS1-EAN 128** che viene popolato con il codice identificativo univoco del dispositivo (Fig.6)

▼ 32460 - CAPIO SLIM DISPOSITIVO DI SUTURA PER LEGAMENTO SACROSPINOSO (1PZ) M0068318250 831-825

Anagrafica | Dati magazzino | Dati gestionali | Ditte fornitrici | Dati contabili | **Altro**

▼ Storico CLM-Conti

Anno	CLM	Conto civile	Conto gestionale
2023	003030304 - DISPOSITIVI DA SUTURA	070101032300 - Dispositivi da sutura	070101032300G - Consumo di Dispositivi da sut
2022	003030304 - DISPOSITIVI DA SUTURA	070101032300 - Dispositivi da sutura	070101032300G - Consumo di Dispositivi da sut
2021	003030304 - DISPOSITIVI DA SUTURA	070101032300 - Dispositivi da sutura	070101032300G - Consumo di Dispositivi da sut
2020	003030304 - DISPOSITIVI DA SUTURA	070101032300 - Dispositivi da sutura	070101032300G - Consumo di Dispositivi da sut
2019	003030304 - DISPOSITIVI DA SUTURA	070101032300 - Dispositivi da sutura	070101032300G - Consumo di Dispositivi da sut

8 record di 8 | « < indietro 1 2 avanti » | 2 pagine

▼ Codici alternativi

Tipo codice	Codice
Codice REPERTORIO	1-793067
Codice Vecchia Gestione	2917957134
Codice GS1-EAN 128	08714729838005

3 record di 3 | 1 pagine

▼ Unità somministrazione/confezionamento

Unità somministrazione	Fatt. Conv.	Confez.

Fig.6

2. Carico da reintegro dei DM tramite lettore ottico

Il carico da reintegro, a differenza di un carico iniziale, richiede la compilazione del campo **Letto. Reintegro** in cui va selezionato il numero della lettera di reintegro rispetto alla quale effettuare il movimento.

Per il carico dei dispositivi attraverso lettore ottico si può procedere in due modi.

Opzione 1:

Cliccando su **Carica** (Fig.7)

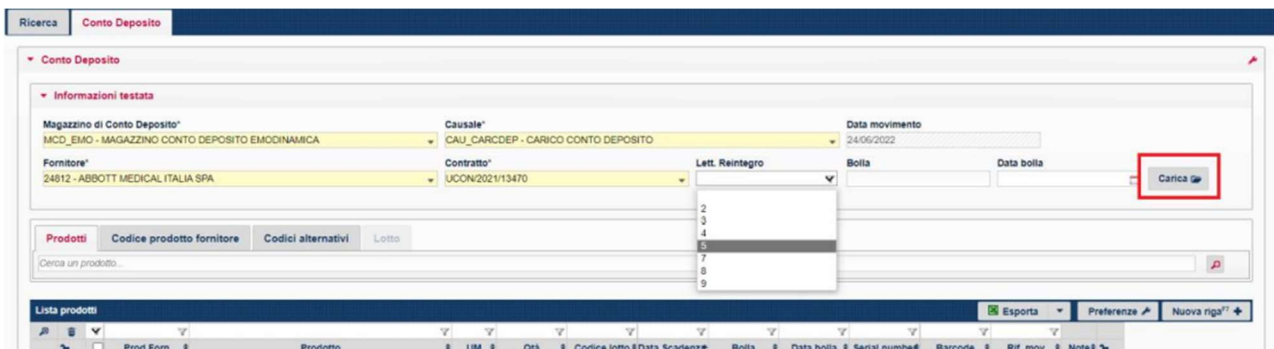


Fig.7

La procedura individua subito i prodotti da caricare associati alla lettera di reintegro selezionata, evitando errori o visualizzazioni numerose e ridondanti (Fig.8).

Prod.FoR	Prodotto	UM	Qtà	Codice lotto	Data Scadenz	Bolla	Data bolla	Serial numbe	Barcode	Rif. mov	Note
4245020	207155 - CATET. X PTA 5,0x20 L.142MM - AVIATOR PLUS	NR									
4800502	442845 - CATETERE DILAT. A PALLONE PER PTA IN NYLON mm5x250mm 150cm STERILE - SABER	NR									

Fig.8

Individuato il prodotto da caricare occorre aggiungere la Qtà, il lotto e la scadenza lotto. Posizionarsi direttamente nel campo barcode (Fig.9) ed effettuare la lettura con il lettore. I campi si alimenteranno automaticamente.

to	UM	Qtà	Qtà da carica	Codice lotto	Data Scadenz	Bolla	Data bolla	Serial numbe	Barcode	Rif. mov	Note
	NR		1,00								
	NR		1,00								

Fig.9

Opzione 2:

Cliccare il tab **Codici alternativi** e posizionarsi nel campo vuoto di destra (Fig.10)

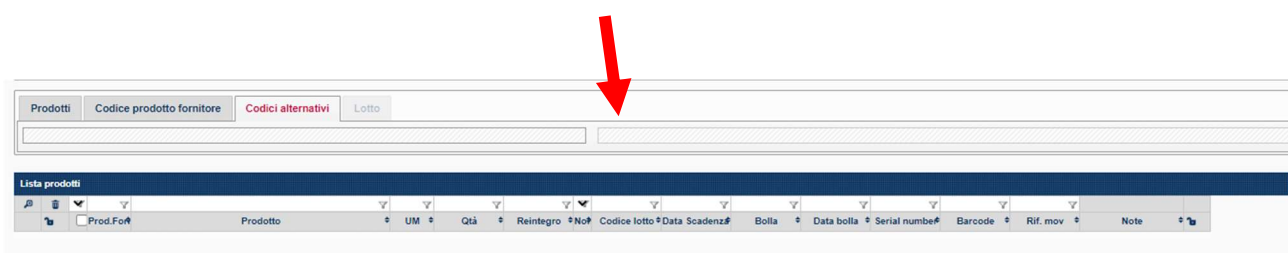



Fig.10

Effettuando la lettura del Barcode/QR Code con il lettore ottico si avrà la compilazione automatica dei campi **Prodotto**, **Codice lotto**, **Data scadenza** e **Serial Number** ove presente (Fig.11).

	<p><i>Istruzione Operativa</i></p> <p>LETTURA BARCODE/QR CODE (UDI) PER L'IDENTIFICAZIONE AUTOMATICA DEI DISPOSITIVI MEDICI IN CONTO DEPOSITO</p>	<p>Codice: IO_PA 23_03</p> <p>Revisione n.: 0</p> <p>Data Emissione: 04/07/2023</p>
<p>COORDINAMENTO STAFF DI DIREZIONE</p>		<p>pag. 8 di 8</p>

▼ Conto Deposito

► MCD_BO_RETIPROT_CHIR_SO - MAGAZZINO CONTO DEPOSITO RETI E PROTESI CHIRURGICHE SANT'OMERO / CAU_CARCDPE

Prodotti Codice prodotto fornitore **Codici alternativi** Lotto

0108714726838005172602051030993213

Nessur ← previous

Lista prodotti

Prod.Forn	Prodotto	UM	Qtà	Codice lotto	Data Scadenz#	Bolla	Data bolla	Serial numbe#	Barcode	Rif. mov	Note
M0088318250	- C32480 - CAPIO SLIM DISPOSITIVO DI SUTURA PER LEC	NUM	1,00	90993213	05/02/2026	PROVA	05/06/2023		0108714726838		Kil

Fig.11

3. Scarico dei DM tramite lettore ottico

Procedere da **Logistica – Magazzino C/Deposito – Nuova Gestione movimenti – Nuovo**. Dopo aver inserito le informazioni di testata: Magazzino di conto deposito, Causale di scarico, Centro di Consegna e Codice intervento per l'associazione con il paziente, cliccare sul tab **Codici alternativi** e posizionarsi nel campo vuoto di destra.

Effettuando la lettura del Barcode/QR Code con il lettore ottico si avrà la compilazione automatica dei campi **Prodotto, Codice lotto, Data scadenza** e **Serial Number** del dispositivo medico impiantato e /o utilizzato.